

ÅRSRAPPORT 2022

Indholdsfortegnelse

	<u>Side</u>
SAMLET OVERSIGT	
Foreningsoplysninger	1
Ledelsespåtegning	2
Revisionspåtegning	3
Vedtægtsvalgte revisorers påtegning	6
Ledelsesberetning	7
Anvendt regnskabspraksis	11
Resultatopgørelse for 2022	13
Balance pr. 31.12.2022	14
Noter	15
AFDELINGERNE	
Ledelsesberetning og regnskab, 1. Afdeling	18
Ledelsesberetning og regnskab, 2. Afdeling	23
Ledelsesberetning og regnskab, 3. Afdeling	27
Ledelsesberetning og regnskab, 4. Afdeling	31
Ledelsesberetning og regnskab, 5. Afdeling	35
Ledelsesberetning og regnskab, Pensionfonden	39

Foreningsoplysninger

Forening

Tjenestemændenes Låneforening

CVR-nr. 53 36 58 17

Gammel Kongevej 60, 10. sal

1850 Frederiksberg C

Hjemstedskommune Frederiksberg

Telefon 33 12 32 28

Hjemmeside: www.tjlaan.dk

E-mail tjl@tjlaan.dk

Forretningsudvalg

Jørn Rise Andersen (formand)

Heino Kegel (næstformand)

Niels Tønning

Dzevad Ramic

Hanne Pontoppidan

Thomas Andreasen

Kirsten Andersen

Direktion

Kim Østerbye

Revision

Deloitte Statsautoriseret Revisionspartnerselskab

Vedtægtsvalgte revisorer

Dorte Lange

Jesper K. Hansen

Bo Yde Sørensen

Ledelsespåtegning

Vi har dags dato behandlet og godkendt årsrapporten for regnskabsåret 1. januar - 31. december 2022 for Tjenestemændenes Låneforening.

Årsrapporten aflægges i overensstemmelse med årsregnskabsloven.

Det er vores opfattelse, at årsregnskabet giver et retvisende billede af foreningens aktiver, passiver og finansielle stilling pr. 31. december 2022 samt af resultatet af foreningens aktiviteter for regnskabsåret 1. januar - 31. december 2022.

Ledelsesberetningen indeholder efter vores opfattelse en retvisende redegørelse for de forhold, beretningen omhandler.

Årsrapporten indstilles til repræsentantskabets godkendelse.

København, den 1. marts 2023

Kim Østerbye
Direktør

Karina Ohlrich
Regnskabschef

Forretningsudvalget

Jørn Rise Andersen
Formand

Heino Kegel
Næstformand

Niels Tønning

Dzevad Ramic

Hanne Pontoppidan

Thomas Andreasen

Kirsten Andersen

Den uafhængige revisors erklæringer

Til medlemmerne af Tjenestemændenes Låneforening

Konklusion

Vi har revideret årsregnskabet for Tjenestemændenes Låneforening for regnskabsåret 01.01.2022 - 31.12.2022, der omfatter resultatopgørelse, balance og noter, herunder anvendt regnskabspraksis. Årsregnskabet udarbejdes efter årsregnskabsloven.

Det er vores opfattelse, at årsregnskabet giver et retvisende billede af foreningens aktiver, passiver og finansielle stilling pr. 31.12.2022 samt af resultatet af foreningens aktiviteter for regnskabsåret 01.01.2022 - 31.12.2022 i overensstemmelse med årsregnskabsloven.

Grundlag for konklusion

Vi har udført vores revision i overensstemmelse med internationale standarder om revision og de yderligere krav, der er gældende i Danmark. Vores ansvar ifølge disse standarder og krav er nærmere beskrevet i revisionspåtegningens afsnit "Revisors ansvar for revisionen af årsregnskabet". Vi er uafhængige af foreningen i overensstemmelse med internationale etiske regler for revisorer (IESBA's Etiske regler) og de yderligere krav, der er gældende i Danmark, ligesom vi har opfyldt vores øvrige etiske forpligtelser i henhold til disse regler og krav. Det er vores opfattelse, at det opnåede revisionsbevis er tilstrækkeligt og egnet som grundlag for vores konklusion.

Ledelsens ansvar for årsregnskabet

Ledelsen har ansvaret for udarbejdelsen af et årsregnskab, der giver et retvisende billede i overensstemmelse med årsregnskabsloven. Ledelsen har endvidere ansvaret for den interne kontrol, som ledelsen anser for nødvendig for at udarbejde et årsregnskab uden væsentlig fejlinformation, uanset om denne skyldes besvigelser eller fejl.

Ved udarbejdelsen af årsregnskabet er ledelsen ansvarlig for at vurdere foreningens evne til at fortsætte driften, at oplyse om forhold vedrørende fortsat drift, hvor dette er relevant, samt at udarbejde årsregnskabet på grundlag af regnskabsprincippet om fortsat drift, medmindre ledelsen enten har til hensigt at likvidere foreningen, indstille driften eller ikke har andet realistisk alternativ end at gøre dette.

Revisors ansvar for revisionen af årsregnskabet

Vores mål er at opnå høj grad af sikkerhed for, om årsregnskabet som helhed er uden væsentlig fejlinformation, uanset om denne skyldes besvigelser eller fejl, og at afgive en revisionspåtegning med en konklusion. Høj grad af sikkerhed er et højt niveau af sikkerhed, men er ikke en garanti for, at en revision, der udføres i overensstemmelse med internationale standarder om revision og de yderligere krav, der er gældende i Danmark, altid vil afdække væsentlig fejlinformation, når sådan findes. Fejlinformation kan opstå som følge af besvigelser eller fejl og kan betragtes som væsentlige, hvis det med rimelighed kan forventes, at de enkeltvis eller samlet har indflydelse på de økonomiske beslutninger, som regnskabsbrugerne træffer på grundlag af årsregnskabet.

Som led i en revision, der udføres i overensstemmelse med internationale standarder om revision og de yderligere krav, der er gældende i Danmark, foretager vi faglige vurderinger og opretholder professionel skepsis under revisionen. Herudover:

- Identificerer og vurderer vi risikoen for væsentlig fejlinformation i årsregnskabet, uanset om denne skyldes besvigelser eller fejl, udformer og udfører revisionshandlingerne som reaktion på disse risici samt opnår revisionsbevis, der er tilstrækkeligt og egnet til at danne grundlag for vores konklusion. Risikoen for ikke at opdage væsentlig fejlinformation forårsaget af besvigelser er højere end ved væsentlig fejlinformation forårsaget af fejl, idet besvigelser kan omfatte sammensværgelser, dokumentfalsk, bevidste udeladelser, vildledning eller tilsidesættelse af intern kontrol.
- Opnår vi forståelse af den interne kontrol med relevans for revisionen for at kunne udforme revisionshandlingerne, der er passende efter omstændighederne, men ikke for at kunne udtrykke en konklusion om effektiviteten af foreningens interne kontrol.
- Tager vi stilling til, om den regnskabspraksis, som er anvendt af ledelsen, er passende, samt om de regnskabsmæssige skøn og tilknyttede oplysninger, som ledelsen har udarbejdet, er rimelige.
- Konkluderer vi, om ledelsens udarbejdelse af årsregnskabet på grundlag af regnskabsprincippet om fortsat drift er passende, samt om der på grundlag af det opnåede revisionsbevis er væsentlig usikkerhed forbundet med begivenheder eller forhold, der kan skabe betydelig tvivl om foreningens evne til at fortsætte driften. Hvis vi konkluderer, at der er en væsentlig usikkerhed, skal vi i vores revisionspåtegning gøre opmærksom på oplysninger herom i årsregnskabet eller, hvis sådanne oplysninger ikke er tilstrækkelige, modificere vores konklusion. Vores konklusioner er baseret på det revisionsbevis, der er opnået frem til datoen for vores revisionspåtegning. Fremtidige begivenheder eller forhold kan dog medføre, at foreningen ikke længere kan fortsætte driften.
- Tager vi stilling til den samlede præsentation, struktur og indhold af årsregnskabet, herunder noteoplysningerne, samt om årsregnskabet afspejler de underliggende transaktioner og begivenheder på en sådan måde, at der gives et retvisende billede heraf.

Vi kommunikerer med den øverste ledelse om bl.a. det planlagte omfang og den tidsmæssige placering af revisionen samt betydelige revisionsmæssige observationer, herunder eventuelle betydelige mangler i intern kontrol, som vi identificerer under revisionen.

Udtalelse om ledelsesberetningen

Ledelsen er ansvarlig for ledelsesberetningen.

Vores konklusion om årsregnskabet omfatter ikke ledelsesberetningen, og vi udtrykker ingen form for konklusion med sikkerhed om ledelsesberetningen.

I tilknytning til vores revision af årsregnskabet er det vores ansvar at læse ledelsesberetningen og i den forbindelse overveje, om ledelsesberetningen er væsentligt inkonsistent med årsregnskabet eller vores viden opnået ved revisionen eller på anden måde synes at indeholde væsentlig fejlinformation.

Vores ansvar er derudover at overveje, om ledelsesberetningen indeholder krævede oplysninger i henhold til årsregnskabsloven.

Baseret på det udførte arbejde er det vores opfattelse, at ledelsesberetningen er i overensstemmelse med årsregnskabet og er udarbejdet i overensstemmelse med årsregnskabslovens krav. Vi har ikke fundet væsentlig fejlinformation i ledelsesberetningen.

København, den 01.03.2023

Deloitte

Statsautoriseret Revisionspartnerselskab
CVR-nr. 33 96 35 56

Lars Andersen
Statsautoriseret revisor
MNE-nr. mne 27762

De vedtægtsvalgte revisorers påtegning

Vi har foretaget revision for perioden 1. januar - 31. december 2022 og har herunder foretaget en kritisk gennemgang af regnskabet for at påse, at indtægter og udgifter er i overensstemmelse med Tjenestemændenes Låneforenings vedtægter, og at ledelsens beslutninger er kommet rigtigt til udtryk i regnskabet.

Vores gennemgang har ikke givet anledning til bemærkninger.

Vedtægtsvalgte revisorer

Dorte Lange

Jesper K. Hansen

Bo Yde Sørensen

Ledelsesberetning

	2022 t.kr.	2021 t.kr.	2020 t.kr.	2019 t.kr.	2018 t.kr.
Hoved- og nøgletal					
Hovedtal					
Renteindtægter på udlån	36.709	47.804	57.237	60.822	64.499
Renteudgifter	20.128	28.487	37.647	42.228	45.979
Udbytte, renteindtægter og kursreguleringer	-2.543	9.902	1.418	6.067	-5.785
Udgifter til personale og administration	14.028	12.150	10.450	11.223	10.344
Tab og hensættelser	-190	722	210	3.506	1.754
Resultat	-359	20.403	10.222	9.812	707
Udlån	716.386	816.111	924.003	1.008.841	1.068.641
Egenkapital	324.374	324.734	304.330	294.108	284.297
Balancesum	770.111	877.996	978.586	1.068.353	1.128.024
Gennemsnitlige antal medarbejdere	8	7	7	7	7

Nøgletal i procent

Omkostninger pr. nettorenteindtægtskrone	84,6	62,9	53,3	60,4	55,9
Administrationsomkostninger pr. udlån kr.	2,0	1,5	1,1	1,1	1,0
Tab og hensættelser i forhold til udlån	-0,03	0,09	0,02	0,35	0,16
Egenkapitalandel	42,1	37,0	31,1	27,5	25,2
Egenkapital i forhold til det totale udlån	45,3	39,8	32,9	29,2	26,6
Egenkapitalens forrentning	-0,1	6,7	3,5	3,5	0,25

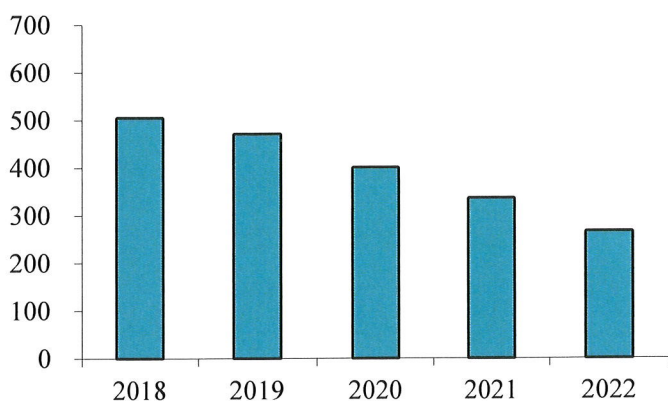
Hovedaktivitet

Foreningens hovedaktivitet består af udlån til tjenestemænd i staten samt visse grupper af overenskomstansatte, hvis ansættelse er ændret fra tjenestemand- til overenskomstansættelse. Udlån foretages mod forskrivning i låntagernes løn.

Udvikling i aktiviteter og økonomiske forhold

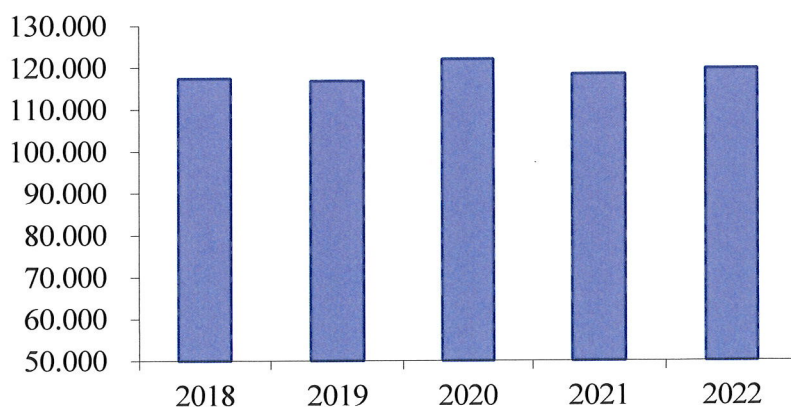
Udlån

Årets etablerede udlån (i mill.kr):



Der blev etableret 2.228 lån med en samlet udlånssum på 266,7 mill.kr. mod 2.834 lån og 335,7 mill.kr i udlåns-
sum i 2021.

Gennemsnitsudlånet har udviklet sig som følger (i kr):

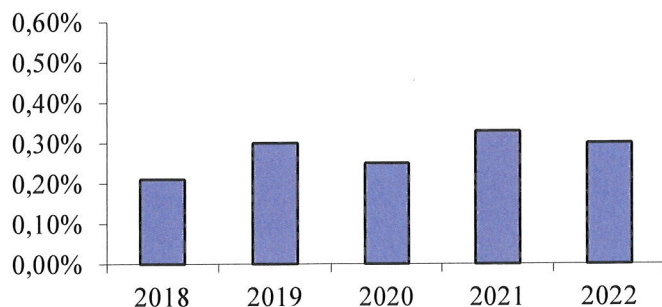


Der har i 2022 været et mindre fald i antallet af ansøgninger på 123 og antallet af etablerede lån er også faldet. Antallet af ansøgninger der har fået afslag er 778, svarende til 22,9% af de indkomne ansøgninger. Det er igen en ret stor stigning i forhold til 2021, hvor der blev givet 542 afslag, svarende til 15,4 %. Gennemsnitslånet er

steget lidt i forhold til 2021. Det årlige udlån falder fortsat. Det samlede udlån er faldet fra 817 mill.kr. til 716 mill.kr. i 2022. Nedgangen skyldes især det stigende antal afslag på grund af de øgede krav til kreditvurderingen samt en stadig stor andel af førtidige indfrielse af lån.

Afskrivninger og hensættelser

Nettoafskrivningen i forhold til det totale udlån har udviklet sig som følger:



Afskrivninger og hensættelser er faldet i forhold til 2021. Nettoafskrivningerne udviser et mindre fald fra 0,33% i 2021 til 0,30% i 2022, hvilket skyldes en stigning i indbetalinger på tidligere afskrevne fordringer. Hensættelserne er yderligere nedskrevet med 2,3 mill.kr., hvilket skyldes faldet i det samlede udlån. Der hensættes fortsat 50% af lån uden forskrivning og 1,0% af lån med forskrivning. Hensættelserne udgør 2,64% af det samlede udlån, svarende til 18,5 mill.kr. mod 21,3 mill.kr. i 2021.

Fonds

Udviklingen på de finansielle markeder i 2022 har betydet en stigning i udbytte og renteindtægter på foreningens aktier og obligationer i forhold til 2021. Modsat har der været en negativ kursudvikling i 2022 med et realiseret kurstab på 164 t.kr. og et urealiseret kurstab på 4,2 mill.kr. Samlet set giver det et negativt resultat på 2,5 mill.kr. mod et positivt resultat på 9,9 mill.kr. i 2021.

Eigenkapital

Låneforeningens egenkapital udgør ved regnskabsårets afslutning 324,4 mill.kr. svarende til 42,1% af de samlede aktiver mod 37,0% i 2021. Foreningen har fortsat en høj soliditet. Reservefonden udgør 82,5 mill.kr., svarende til 11,5% af udlånet. Denne skal i henhold til tilsagn over for långiverne udgøre mindst 8% af udlånet.

Resultat

Årets nettoresultat udviser et negativt resultat på 359 t.kr. mod et positivt resultat på 20,4 mill.kr i 2021.

Resultatet er påvirket af nedgangen i udlånet samtidig med det er blevet dyrere at sagsbehandle foreningens lån. De øgede krav til kreditvurderingen har medført stigende omkostninger til personale og ikke mindst øgede udviklingsomkostninger til foreningens IT-systemer. Samtidig har kursudviklingen på foreningens værdipapirer ligeledes påvirket resultatet negativt. Samlet set må resultatet betragtes som utilfredsstillende for den finansielle del, men tilfredsstillende for foreningens basisindtjening.

Usikkerhed ved indregning og måling

Den usikkerhed der eksisterer ved regnskabsaflæggelsen, er måling af behovet for hensættelser til imødegåelse af tab på udlån. Foreningens princip omkring hensættelser, har de seneste år medført at de akkumulerede hensættelser til tab på udlån har udgjort mellem 1,6% - 2,6% af det totale udlån. Årets tab og hensættelser har fra 2018 ligget mellem -0,03% og 0,35% af det totale udlån. I indeværende år udgør tab og hensættelser -0,03% af det totale udlån.

Forventning til fremtiden

Det forventes at antallet af låneberettigede vil være på samme niveau i 2023. Selv om der fortsat kan blive tale om en mindre reduktion af antallet af egentlige tjenestemandstillinger, vil det blive modsvaret af en tilsvarende stigning i udlånet til de godkendte overenskomstgrupper.

Udviklingen i antallet af lån har de senere år udvist en faldende tendens, blandt andet set i lyset af den ret store udvikling i den private opsparing og ikke mindst opbremsningen i stiftelsen af ny forbrugsgæld. Antallet af ansøgninger lå i 2022 på 3.400 mod 3.523 i 2021. Det forventes dog at et stigende behov for igen at stifte forbrugsgæld, trods et stadig højt antal afslag, vil betyde at udlånet fastholdes på nuværende niveau eller endda udviser en svag stigning. Det samlede udlån forventes at blive i størrelsesorden 725 mill.kr. i 2023.

Renten har i regnskabsperioden frem til 1. april været 4,9% p.a. og herefter 4,5% p.a. frem til 1. januar 2023, hvor renten blev sat op til 5,4% p.a. Rentestigningen skyldes at kreditterne hos bankerne er blevet dyrere i takt med renten i Nationalbanken er steget. Det er dog lykkedes at undgå fuldt gennemslag af rentestigningen fra Nationalbanken.

Tab og hensættelser forventes at blive af samme størrelse som i 2022. Omkostningerne forventes at stige med prisudviklingen og den fortsatte udvikling af foreningens IT-plattform, bl.a. i forbindelse med de øgede krav til kreditvurderingen. Der arbejdes fortsat på at automatisere processen og det vil yderligere belaste omkostningerne til bl.a. licensaftaler. Udviklingen i foreningens værdipapirer forventes at være mere positivt, men næppe tilbage på tidligere års niveau. Desværre opfører det finansielle marked sig fortsat atypisk og det kan derfor være svært at vurdere årets kursudvikling i værdipapirerne. Starten af 2023 ser dog noget mere positiv ud end vi oplevet i starten af 2022.

Samlet set forventes et positivt resultat for 2023 i størrelsesordenen mellem 3 - 5 mill.kr.

Begivenheder efter regnskabsårets afslutning

Der er fra balancedagen og frem til i dag ikke indtrådt forhold, som forrykker vurdering af årsrapporten.

Anvendt regnskabspraksis

Årsrapporten er aflagt i overensstemmelse med årsregnskabslovens bestemmelser for regnskabsklasse A.

Resultatopgørelsen

Renteindtægter og -udgifter

Renteindtægter og -udgifter af ind- og udlån samt obligationer periodiseres på balancedagen, således at den del der vedrører regnskabsåret, er medtaget i resultatopgørelsen.

Omkostninger

Omkostninger afholdt i året periodiseres på balancedagen, så kun den del der vedrører regnskabsåret omkostningsføres. Omfatter løn og honorarer samt sociale omkostninger, pensioner mv. til foreningens personale. Endvidere indeholder posten kontorholdsomkostninger, husleje, varme, rengøring samt vedligeholdelse.

Balancen

Immaterielle rettigheder mv.

Immaterielle rettigheder mv. omfatter igangværende og færdiggjorte udviklingsprojekter med tilknyttede immaterielle rettigheder, erhvervede immaterielle rettigheder og forudbetalinger for immaterielle aktiver. Udviklingsprojekter under udførelse og forudbetalinger for immaterielle anlægsaktiver vedrører udvikling af IT.

Færdiggjorte udviklingsprojekter afskrives lineært over den forventede brugstid, der fastsættes ud fra en konkret vurdering af det enkelte udviklingsprojekt. Hvis brugstiden ikke kan skønnes pålideligt, fastsættes den til 5 år.

Immaterielle rettigheder mv. nedskrives til genindvindingsværdi, hvis denne er lavere end den regnskabsmæssige værdi.

Immaterielle rettigheder mv. afskrives lineært over 5 år.

Materielle anlægsaktiver

Driftsmateriel og inventar samt indretning af lejede lokaler måles til kostpris med fradrag af akkumulerede af- og nedskrivninger. Beløb under 50.000 kr. indregnes under omkostninger i resultatopgørelsen.

Materielle anlægsaktiver afskrives lineært over 5 år.

Udlån

Udlån måles til amortiseret kostpris, der sædvanligvis svarer til nominel værdi, med fradrag af hensættelser til inødegåelse af forventede tab.

Saldoen på udlægskontoen indregnes i det samlede udlån. Udlægskontoen anvendes som mellemregningskonto ved fejlagtigt modtagne ydelser på indfrieede lån, indfrielse af eksterne udlæg, samt ved differencer i beløb fra de noterende myndigheder.

Andre tilgodehavender

Andre tilgodehavender indregnet under aktiver omfatter tilgodehavende obligationsrenter. Andre tilgodehavender måles til amortiseret kostpris, der sædvanligvis svarer til nominel værdi.

Værdipapirer

Værdipapirer omfatter aktier og obligationer, der måles til dagsværdi (børskurs) på balancedagen.

Periodeafgrænsningsposter

Periodeafgrænsningsposter indregnet under aktiver omfatter afholdte omkostninger, der vedrører efterfølgende regnskabsår. Periodeafgrænsningsposter måles til kostpris.

Andre finansielle forpligtelser

Finansielle forpligtelser omfattende, feriepengeforpligtelse og hensatte omkostninger, måles til amortiseret kostpris, der sædvanligvis svarer til nominel værdi.

Depotkonto

Indestående på depotkonto måles til dagsværdi på balancedagen. Reguleringer indregnes over resultatopgørelsen.

Pensionsforpligtelse

Pensionsforpligtelse består af maksimal forpligtelse til tidligere ansat direktør. Reguleringer som følge af bevægelser i pensionsdepotet indregnes over resultatopgørelsen.

Resultatopgørelse for 2022

Note		2022 kr.	2021 t.kr.
	Renteindtægter fra udlån	36.709.116	47.804
	Renteudgifter	20.127.775	28.487
	Netto renteindtægter	16.581.341	19.317
	Udbytte, renteindtægter og kursregulering af værdipapirer		
	Udbytte og renteindtægter af aktier og obligationer	1.773.129	1.122
	Kursgevinst/tab (urealiseret)	-4.151.439	7.063
	Kursgevinst/tab (realiseret)	-164.340	1.606
	Afkast pensionsdepot	0	111
		-2.542.650	9.902
	Netto rente- og udbytteindtægter	14.038.691	29.219
1	Udgifter til personale og administration	14.027.729	12.150
3,4	Afskrivninger immaterielle og materielle anlægsaktiver	560.582	351
2	Tab og hensættelser	-189.785	722
	Regulering pensionshensættelse	0	-4.407
	Årets resultat	-359.835	20.403
	Resultatfordeling		
	Fra Reservefond	-20.500.000	-14.000
	Til Administrationsfond	25.231.526	31.179
	Til Pensionsfond	-5.091.361	3.224
		-359.835	20.403

Balance pr. 31.12.2022

Note		2022 kr.	2021 t.kr.
	Aktiver		
3	Immaterielle anlægsaktiver	1.393.475	1.275
4	Materielle anlægsaktiver	909.853	1.176
	Anlægsaktiver	2.303.328	2.451
	Likvide beholdninger	222.776	1
	Udlån	716.386.006	816.811
5	Andre tilgodehavender	147.965	1
	Aktier og obligationer	50.805.005	53.935
6	Periodeafgrænsningsposter	245.633	278
7	Indestående depotkonto	0	4.519
	Aktiver i alt	770.110.713	877.996
	Passiver		
8	Kreditinstitutter	435.200.842	542.217
	Indbetalinger vedr. januar 2023	9.871.085	10.233
9	Anden gæld	664.811	812
	Gældsforpligtelser	445.736.738	553.262
10	Reservefond	82.500.000	103.000
	Administrationsfond	238.858.306	213.627
	Pensionsfond	3.015.669	8.107
	Egenkapital	324.373.975	324.734
	Passiver i alt	770.110.713	877.996

Noter

	2022 kr.	2021 t.kr.
1. Udgifter til personale og administration		
Lønninger og honorarer	6.878.483	6.372
Kontorudgifter	6.158.589	5.075
Husleje, energi, rengøring og vedligeholdelse	990.657	703
	14.027.729	12.150
2. Tab og hensættelser		
Hensættelser	-2.340.160	-1.921
Afskrivninger	3.817.915	3.718
Indgået på tidligere afskrevne fordringer	-1.667.540	-1.075
	-189.785	722
3. Immaterielle anlægsaktiver		
Udviklingsprojekter under udførelse og forudbetalinger for immaterielle aktiver		
Kostpris primo	0	
Overførsel til færdiggjorte udviklingsprojekter	0	
Tilgange	412.500	
Kostpris ultimo	412.500	
Af- og nedskrivninger primo	0	
Årets afskrivninger	0	
Af- og nedskrivninger ultimo	0	
Regnskabsmæssig værdi ultimo	412.500	
Færdiggjorte udviklingsprojekter		
Kostpris primo	1.471.462	
Overførsel fra udviklingsprojekter under udførelse	0	
Tilgange	0	
Afgange	0	
Kostpris ultimo	1.471.462	
Af- og nedskrivninger primo	196.195	
Årets afskrivninger	294.292	
Af- og nedskrivninger ultimo	490.487	
Regnskabsmæssig værdi ultimo	980.975	
Immaterielle anlægsaktiver i alt	1.393.475	

	<u>2022</u> <u>kr.</u>
4. Materielle anlægsaktiver	
Inventar og IT-udstyr	
Kostpris primo	541.314
Tilgange	0
Afgange	0
Kostpris ultimo	541.314
Af- og nedskrivninger primo	63.150
Årets afskrivninger	108.258
Af- og nedskrivninger ultimo	171.408
Regnskabsmæssig værdi ultimo	369.906
Indretning af lejede lokaler	
Kostpris primo	790.164
Tilgange	0
Afgange	0
Kostpris ultimo	790.164
Af- og nedskrivninger primo	92.185
Årets afskrivninger	158.032
Af- og nedskrivninger ultimo	250.217
Regnskabsmæssig værdi ultimo	539.947
Materielle anlægsaktiver i alt	909.853

	<u>2022</u> <u>kr.</u>	<u>2021</u> <u>t.kr.</u>
5. Andre tilgodehavender		
Tilgodehavende obligationsrenter	116	1
Tilgodehavende udbytte	147.849	0
	147.965	1

6. Periodeafgrænsningsposter

Foreningens omkostninger er periodiseret. Omkostninger afholdt i år vedr. efterfølgende regnskabsår fremgår af periodeafgrænsningsposter.

7. Indestående depotkonto

Indestående på depotkonto i Danica lå til sikkerhed for en eventuel pensionsforpligtelse overfor tidligere ansat direktør. Pensionsforpligtelsen ophørte i 2021. Depotkontoen er derfor opsagt og indestående på kontoen udbetalt i indeværende år.

8. Kreditinstitutter

Det maksimale træk på foreningens långivere kunne pr. 31.12.2022 udgøre 680 mill.kr.

9. Anden gæld

	2022 kr.
Feriepengeforpligtelse	246.028
Andre skyldige omkostninger	418.783
	<u>664.811</u>

Der er i år hensat yderligere 23.312 kr. til foreningens feriepengeforpligtelse. Reguleringer i feriepengeforpligtelsen indregnes over resultatopgørelsen. Endvidere er foreningens omkostninger periodiseret. Omkostninger vedr. indeværende regnskabsår er registreret i året uanset betalingsdato. Ikke afholdte omkostninger fremgår af andre skyldige omkostninger.

10. Reservefond

Reservefonden udgjorde pr. 31.12.2022 82,5 mill.kr. svarende til 11,5% af det samlede udlån.

TJENESTEMÆNDENES LÅNEFORENING
1. AFDELING
LEDELSESBERETNING FOR REGNSKABSÅRET 2022

Udlån

Antal etablerede lån i 2022: 490

Samlet udlånssum i 2022: 58.682.674 kr.

Fonds

Afdelingen kunne i 2022 notere et urealiseret kurstab på 931.258 kr. og et realiseret kurstab på 262.373 kr.

Beholdningen pr. 31.12.2022 er specificeret under noter til årsrapporten.

Tab

Tabsafskrivningen har i 2022 i alt andraget 1.129.284 kr. fordelt på 14 lån. 40 debitorer har i 2022 indbetalt 799.396 kr. på tidligere afskrevne fordringer, således at nettotabet udgør 329.888 kr.

Reservefondens saldo udgør pr. 31.12.2022 19 mill.kr. svarende til 11,9% af afdelingens samlede udlån.

Der er i regnskabsåret tilbageført hensættelser til et beløb af 620.182 kr.

De samlede hensættelser andrager 5.174.894 kr.

Omkostninger

Til dækning af de bogførte driftsomkostninger, har afdelingen i 2022 modtaget 10.700.000 kr. i tilskud fra de andre afdelinger. Foreningens omkostninger er periodeafgrænset, så kun den del der vedrører regnskabsåret er omkostningsført. Endvidere hensættes der til foreningens feriepengeforpligtelse. Reguleringer indregnes over resultatopgørelsen.

Resultat

Årets nettoresultat udgør i henhold til efterstående resultatopgørelse 734.219 kr. Resultatet er overført til Administrationsfonden. Der er pr. 31.12.2022 overført 4.000.000 kr. til Administrationsfonden fra Reservefonden.

Egenkapital

Afdelingens egenkapital udgjorde pr. 31.12.2022 92,7 mill.kr. og er således forøget med 700 t.kr. i forhold til egenkapitalen pr. 31.12.2021.

Egenkapitalen dækker 58,2% af afdelingens samlede udlån.

Resultatopgørelse for 2022 – 1. AFDELING

Note		2022 kr.	2021 t.kr.
	Renteindtægter fra udlån	8.117.024	10.547
	Renteudgifter til Danske Bank	2.844.972	4.159
	Netto renteindtægter	5.272.052	6.388
	Udbytte, renteindtægter og kursreguleringer af værdipapirer		
	Udbytte og renteindtægter af aktier og obligationer	200.395	277
	Kursgevinst/tab (urealiseret)	-931.258	1.141
	Kursgevinst/tab (realiseret)	-262.373	125
		-993.236	1.543
	Netto rente- og udbytteindtægter	4.278.816	7.931
	Tilskud	10.700.000	8.000
	Resultat af finansielle poster	14.978.816	15.931
	Omkostninger		
1	Personaleudgifter	7.201.589	6.559
2	Administrationsudgifter	6.772.720	5.562
		13.974.309	12.121
	Af- og nedskrivninger imm. og materielle aktiver		
	Afskrivninger immaterielle anlægsaktiver	294.292	196
	Afskrivninger materielle anlægsaktiver	266.290	155
		560.582	351
	Tab og hensættelser		
	Hensættelser	-620.182	-217
	Afskrivninger	1.129.284	978
	Indgået på tidligere afskrevne fordringer	-799.396	-412
		-290.294	349
	Årets resultat	734.219	3.110
	Resultatfordeling		
	Fra Reservefond	-4.000.000	-6.000
	Til Administrationsfond	4.734.219	9.110
		734.219	3.110

Balance pr. 31.12.2022 – 1. AFDELING

Note		2022 kr.	2021 t.kr.
	Aktiver		
	Immaterielle anlægsaktiver	1.393.475	1.275
	Materielle anlægsaktiver	909.853	1.176
	Likvide beholdninger	276	1
3	Udlån	159.495.806	180.870
4	Aktier og obligationer	9.609.388	10.834
5	Periodeafgrænsningsposter	245.633	278
	Aktiver i alt	171.654.431	194.434
	Passiver		
6	Gæld til Danske Bank	68.324.464	91.329
	Indbetalinger vedr. januar 2023	9.871.085	10.233
	Anden gæld	664.811	812
	Gældsforpligtelser	78.860.360	102.374
	Reservefond	19.000.000	23.000
	Administrationsfond	73.794.071	69.060
	Egenkapital	92.794.071	92.060
	Passiver i alt	171.654.431	194.434

Noter

	2022 kr.	2021 t.kr.
1. Personaleudgifter		
Lønninger og honorar	5.180.408	4.816
Feriepengeforpligtelse	27.112	33
Pensionsbidrag	796.418	736
Offentligt arbejdsgiverbidrag	874.544	787
Øvrige personaleudgifter	323.107	187
	7.201.589	6.559

2. Administrationsudgifter

Husleje, energi, rengøring og vedligeholdelse	990.657	703
Flytning	0	740
IT-udgifter (inkl. flytning)	2.093.661	1.667
Tryksager, kontorartikler og inventar	501.514	566
Møder og repræsentation	687.962	282
Revisor og advokat	526.243	493
Porto og telefon	279.458	295
Gebyrer	226.302	221
Annoncer, forsikring, aviser mv.	1.466.923	595
	6.772.720	5.562

3. Udlån

En eventuel saldo på udlægskontoen medregnes i det samlede udlån. Udlægskontoen anvendes som mellemregningskonto ved fejlagtigt modtagne ydelser på indfrieede lån, indfrielse af eksterne udlæg, samt ved differencer i beløb fra de noterende myndigheder.

4. Aktier og obligationer

Beholdningen består af følgende papirer

	Nominel	Kursværdi
Aktier Danske Bank	1.500.000	2.059.500
Danske Invest Hedge FIS - Obligationer	412.392	1.880.926
Danske Invest Nye Markeder Obligationer	862.100	694.594
Danske Invest Global Indeks	2.875.100	3.359.554
C WorldWide Globale Aktier	81.400	649.833
DI SICAV SIF Alternatives Offensive	584.579	964.981
	6.315.571	9.609.388

5. Periodeafgrænsningsposter

Foreningens omkostninger er periodiseret. Omkostninger afholdt i år vedr. efterfølgende regnskabsår fremgår af periodeafgrænsningsposter.

6. Gæld til Danske Bank

Det maksimale træk på afdelingens långiver kunne pr. 31.12.2022 udgøre 125 mill.kr.

TJENESTEMÆNDENES LÅNEFORENING
2. AFDELING
LEDELSESBERETNING FOR REGNSKABSÅRET 2022

Udlån

Antal etablerede lån i 2022: 392

Samlet udlånssum i 2022: 44.267.460 kr.

Fonds

Afdelingen kunne i 2022 notere en urealiseret kursgevinst på 448.452 kr.

Beholdningen pr. 31.12.2022 er specificeret under noter til årsrapporten.

Tab

Tabsafskrivningen har i 2022 i alt andraget 507.065 kr. fordelt på 8 lån. 7 debitorer har i 2022 indbetalt 233.926 kr. på tidligere afskrevne fordringer, således at nettotabet udgør 273.139 kr.

Reservefondens saldo udgør pr. 31.12.2022 13 mill.kr. svarende til 11,8% af afdelingens samlede udlån.

Der er i regnskabsåret tilbageført hensættelser til et beløb af 231.899 kr.

De samlede hensættelser andrager 2.545.816 kr.

Resultat

Årets nettoresultat udgør i henhold til efterstående resultatopgørelse 936.805 kr. Resultatet er overført til Administrationsfonden. Der er pr. 31.12.2022 overført 2.500.000 kr. til Administrationsfonden fra Reservefonden.

Egenkapital

Afdelingens egenkapital udgjorde pr. 31.12.2022 42,8 mill.kr. og er således øget med 900 t.kr. i forhold til egenkapitalen pr. 31.12.2021.

Egenkapitalen dækker 38,9% af afdelingens samlede udlån.

Resultatopgørelse for 2022 – 2. AFDELING

	2022 kr.	2021 t.kr.
Renteindtægter fra udlån	5.570.475	7.115
Renteudgifter til Lån & Spar Bank	3.812.202	5.373
Netto renteindtægter	1.758.273	1.742
Udbytte, renteindtægter og kursreguleringer af aktier og obligationer		
Udbytte og renteindtægter af aktier og obligationer	272.970	218
Kursgevinst/tab (urealiseret)	448.452	3.685
Kursgevinst/tab (realiseret)	0	0
	721.422	3.903
Resultat af finansielle poster	2.479.695	5.645
Omkostninger		
Tilskud til administrationsudgifter	1.500.000	2.000
Gebyrer	1.650	1
	1.501.650	2.001
Tab og hensættelser		
Hensættelser	-231.899	-496
Afskrivninger	507.065	606
Indgået på tidligere afskrevne fordringer	-233.926	-232
	41.240	-122
Årets resultat	936.805	3.766
Resultatfordeling		
Fra Reservefond	-2.500.000	0
Til Administrationsfond	3.436.805	3.766
	936.805	3.766

Balance pr. 31.12.2022 – 2. AFDELING

Note		2022 kr.	2021 t.kr.
	Aktiver		
1	Udlån	110.100.664	119.887
2	Aktier og obligationer	17.509.076	17.060
	Aktiver i alt	127.609.740	136.947
	Passiver		
3	Gæld til Lån & Spar Bank	84.737.491	95.012
	Gældsforpligtelser	84.737.491	95.012
	Reservefond	13.000.000	15.500
	Administrationsfond	29.872.249	26.435
	Egenkapital	42.872.249	41.935
	Passiver i alt	127.609.740	136.947

Noter

1. Udlån

En eventuel saldo på udlægskontoen medregnes i det samlede udlån. Udlægskontoen anvendes som mellemregningskonto ved fejlagtigt modtagne ydelser på indfrieede lån, indfrielse af eksterne udlæg, samt ved differencer i beløb fra de noterende myndigheder.

2. Aktier og obligationer

Beholdningen består af følgende papirer

	<u>Nominel</u>	<u>Kursværdi</u>
Aktier Lån & Spar Bank	<u>2.729.700</u>	<u>17.509.076</u>
	<u>2.729.700</u>	<u>17.509.076</u>

3. Gæld til Lån & Spar Bank

Det maksimale træk på afdelingens långiver kunne pr. 31.12.2022 udgøre 150 mill.kr.

TJENESTEMÆNDENES LÅNEFORENING
3. AFDELING
LEDELSESBERETNING FOR REGNSKABSÅRET 2022

Udlån

Antal etablerede lån i 2022: 496

Samlet udlånssum i 2022: 60.793.400 kr.

Fonds

Afdelingen kunne i 2022 notere et urealiseret kurstab på 1.463.715 kr. og en realiseret kursgevinst på 98.288 kr.

Beholdningen pr. 31.12.2022 er specificeret under noter til årsrapporten.

Tab

Tabsafskrivningen har i 2022 i alt andraget 850.807 kr. fordelt på 11 lån. 21 debitorer har i 2022 indbetalt 299.127 kr. på tidligere afskrevne fordringer, således at nettotabet udgør 551.680 kr.

Reservefondens saldo udgør pr. 31.12.2022 19 mill.kr. svarende til 11,4% af afdelingens samlede udlån.

Der er i regnskabsåret tilbageført hensættelser til et beløb af 418.492 kr.

De samlede hensættelser andrager 4.234.719 kr.

Resultat

Årets nettoresultat udgør i henhold til efterstående resultatopgørelse 944.944 kr. Resultatet er overført til Administrationsfonden. Der er pr. 31.12.2022 overført 5.000.000 kr. til Administrationsfonden fra Reservefonden.

Egenkapital

Afdelingens egenkapital udgjorde pr. 31.12.2022 70,1 mill.kr. og er således øget med 900 t.kr. i forhold til egenkapitalen pr. 31.12.2021.

Egenkapitalen dækker 42,1% af afdelingens samlede udlån.

Resultatopgørelse for 2022 – 3. AFDELING

	2022 kr.	2021 t.kr.
Renteindtægter fra udlån	8.729.091	11.410
Renteudgifter til Nordea	5.043.662	7.035
Netto renteindtægter	3.685.429	4.375
Udbytte, renteindtægter og kursreguleringer af aktier og obligationer		
Udbytte og renteindtægter af aktier og obligationer	699.009	301
Kursgevinst/tab (urealiseret)	-1.463.715	763
Kursgevinst/tab (realiseret)	98.288	406
	-666.418	1.470
Resultat af finansielle poster	3.019.011	5.845
Omkostninger		
Tilskud til administrationsudgifter	1.900.000	2.000
Gebyrer	40.879	9
	1.940.879	2.009
Tab og hensættelser		
Hensættelser	-418.492	-869
Afskrivninger	850.807	1.193
Indgået på tidligere afskrevne fordringer	-299.127	-180
	133.188	144
Årets resultat	944.944	3.692
Resultatfordeling		
Fra Reservefond	-5.000.000	0
Til Administrationsfond	5.944.944	3.692
	944.944	3.692

Balance pr. 31.12.2022 – 3. AFDELING

Note		2022 kr.	2021 t.kr.
	Aktiver		
1	Udlån	166.713.301	193.815
2	Andre tilgodehavender	147.849	0
3	Aktier og obligationer	6.968.148	8.316
	Aktiver i alt	173.829.298	202.131
	Passiver		
4	Gæld til Nordea	103.675.325	132.922
	Gældsforpligtelser	103.675.325	132.922
	Reservefond	19.000.000	24.000
	Administrationsfond	51.153.973	45.209
	Egenkapital	70.153.973	69.209
	Passiver i alt	173.829.298	202.131

Noter

1. Udlån

En eventuel saldo på udlægskontoen medregnes i det samlede udlån. Udlægskontoen anvendes som mellemregningskonto ved fejlagtigt modtagne ydelser på indfrieede lån, indfrielse af eksterne udlæg, samt ved differencer i beløb fra de noterende myndigheder.

2. Andre tilgodehavender

Tilgodehavende udbytte

2022
kr.

147.849

147.849

3. Aktier og obligationer

Beholdningen består af følgende papirer

	Nominel	Kursværdi
Aktier Nordea Bank	620.000	465.744
Nordea Invest Emerging Stars	442.800	370.885
Nordea Invest Stabile Aktier	3.648.500	4.080.300
Nordea Invest European High Yield Bonds	1.081.000	1.010.562
Nordea Invest Global Stars	773.200	1.040.657
	6.565.500	6.968.148

4. Gæld til Nordea

Det maksimale træk på afdelingens långiver kunne pr. 31.12.2022 udgøre 150 mill.kr.

TJENESTEMÆNDENES LÅNEFORENING
4. AFDELING
LEDELSESBERETNING FOR REGNSKABSÅRET 2022

Udlån

Antal etablerede lån i 2022: 499

Samlet udlånssum i 2022: 57.994.566 kr.

Fonds

Afdelingen kunne i 2022 notere et urealiseret kurstab på 740.572 kr.

Beholdningen pr. 31.12.2022 er specificeret under noter til årsrapporten.

Tab

Tabsafskrivningen har i 2022 i alt andraget 615.519 kr. fordelt på 7 lån. 16 debitorer har i 2022 indbetalt 147.690 kr. på tidligere afskrevne fordringer, således at nettotabet udgør 467.829 kr.

Reservefondens saldo udgør pr. 31.12.2022 16,5 mill.kr. svarende til 11,3% af afdelingens samlede udlån.

Der er i regnskabsåret tilbageført hensættelser til et beløb af 500.754 kr.

De samlede hensættelser andrager 3.528.365 kr.

Resultat

Årets nettoresultat udgør i henhold til efterstående resultatopgørelse 830.630 kr. Resultatet er overført til Administrationsfonden. Der er pr. 31.12.2022 overført 4.000.000 kr. til Administrationsfonden fra Reservefonden.

Egenkapital

Afdelingens egenkapital udgjorde pr. 31.12.2022 47,3 mill.kr. og er således øget med 800 t.kr. i forhold til egenkapitalen pr. 31.12.2021.

Egenkapitalen dækker 32,3% af afdelingens samlede udlån.

Resultatopgørelse for 2022 – 4. AFDELING

	2022 kr.	2021 t.kr.
Renteindtægter fra udlån	7.334.087	9.316
Renteudgifter til Jyske Bank	5.092.701	6.526
Netto renteindtægter	2.241.386	2.790
Udbytte, renteindtægter og kursreguleringer af aktier og obligationer		
Udbytte og renteindtægter af aktier og obligationer	404.324	60
Kursgevinst/tab (urealiseret)	-740.572	1.539
Kursgevinst/tab (realiseret)	0	1.075
	-336.248	2.674
Resultat af finansielle poster	1.905.138	5.464
Omkostninger		
Tilskud til administrationsudgifter	1.100.000	1.800
Gebyrer	7.433	11
	1.107.433	1.811
Tab og hensættelser		
Hensættelser	-500.754	-25
Afskrivninger	615.519	214
Indgået på tidligere afskrevne fordringer	-147.690	-74
	-32.925	115
Årets resultat	830.630	3.538
Resultatfordeling		
Fra Reservefond	-4.000.000	-5.000
Til Administrationsfond	4.830.630	8.538
	830.630	3.538

Balance pr. 31.12.2022 – 4. AFDELING

Note		2022 kr.	2021 t.kr.
	Aktiver		
1	Udlån	146.235.564	163.286
2	Aktier og obligationer	13.587.936	13.128
	Aktiver i alt	159.823.500	176.414
	Passiver		
3	Gæld til Jyske Bank	112.522.175	129.944
	Gældsforpligtelser	112.522.175	129.944
	Reservefond	16.500.000	20.500
	Administrationsfond	30.801.325	25.970
	Egenkapital	47.301.325	46.470
	Passiver i alt	159.823.500	176.414

Noter

1. Udlån

En eventuel saldo på udlægskontoen medregnes i det samlede udlån. Udlægskontoen anvendes som mellemregningskonto ved fejlagtigt modtagne ydelser på indfrieede lån, indfrielse af eksterne udlæg, samt ved differencer i beløb fra de noterende myndigheder.

2. Aktier og obligationer

Beholdningen består af følgende papirer

	<u>Nominel</u>	<u>Kursværdi</u>
Aktier Jyske Bank	600.000	2.707.800
Jyske Invest Nye Obligationsmarkeder Valuta	1.000.000	1.029.300
Jyske Invest Aktier Lav Volatilitet	1.882.000	2.303.192
Jyske Invest Obligationer Engros	3.674.000	3.241.937
Jyske Invest Bæredygtige Aktier	1.300.000	1.310.010
iShares Global Water	953.651	497.353
iShares Global Clean Energy	4.768.256	506.396
BI Erhvervsejendomme	902.600	1.991.948
	<u>15.080.507</u>	<u>13.587.936</u>

3. Gæld til Jyske Bank

Det maksimale træk på afdelingens långiver kunne pr. 31.12.2022 udgøre 130 mill.kr.

TJENESTEMÆNDENES LÅNEFORENING
5. AFDELING
LEDELSESBERETNING FOR REGNSKABSÅRET 2022

Udlån

Antal etablerede lån i 2022: 351

Samlet udlånssum i 2022: 44.974.700 kr.

Fonds

Afdelingen kunne i 2022 notere et urealiseret kurstab på 708 kr. og et realiseret kurstab på 254 kr. Beholdningen pr. 31.12.2022 er specificeret under noter til årsrapporten.

Tab

Tabsafskrivningen har i 2022 i alt andraget 715.238 kr. fordelt på 11 lån. 21 debitorer har i 2022 indbetalt 187.400 kr. på tidligere afskrevne fordringer, således at nettotabet udgør 527.838 kr.

Reservefondens saldo udgør pr. 31.12.2022 15 mill.kr. svarende til 11,2% af afdelingens samlede udlån.

Der er i regnskabsåret tilbageført hensættelser til et beløb af 568.832 kr.

De samlede hensættelser andrager 3.421.373 kr.

Resultat

Årets nettoresultat udgør i henhold til efterstående resultatopgørelse 1.284.927 kr. Resultatet er overført til Administrationsfonden. Der er pr. 31.12.2022 overført 5.000.000 kr. til Administrationsfonden fra Reservefonden.

Egenkapital

Afdelingens egenkapital udgjorde pr. 31.12.2022 68,2 mill.kr. og er således øget med 1,3 mill.kr. i forhold til egenkapitalen pr. 31.12.2021.

Egenkapitalen dækker 51,1% af afdelingens samlede udlån.

Resultatopgørelse for 2022 – 5. AFDELING

	2022 kr.	2021 t.kr.
Renteindtægter fra udlån	6.953.150	9.401
Renteudgifter til Arbejdernes Landsbank	3.332.070	5.390
Netto renteindtægter	3.621.080	4.011
Udbytte, renteindtægter og kursreguleringer af aktier og obligationer		
Udbytte og renteindtægter af aktier og obligationer	125.504	1
Kursgevinst/tab (urealiseret)	-708	-1
Kursgevinst/tab (realiseret)	-254	-1
	124.542	-1
Resultat af finansielle poster	3.745.622	4.010
Omkostninger		
Tilskud til administrationsudgifter	2.500.000	700
Gebyrer	1.689	2
	2.501.689	702
Tab og hensættelser		
Hensættelser	-568.832	-312
Afskrivninger	715.238	725
Indgået på tidligere afskrevne fordringer	-187.400	-177
	-40.994	236
Årets resultat	1.284.927	3.072
Resultatfordeling		
Fra Reservefond	-5.000.000	-3.000
Til Administrationsfond	6.284.927	6.072
	1.284.927	3.072

Balance pr. 31.12.2022 – 5. AFDELING

Note		2022 kr.	2021 t.kr.
	Aktiver		
1	Udlån	133.669.527	158.724
2	Andre tilgodehavender	116	1
3	Aktier og obligationer	508.429	510
	Aktiver i alt	134.178.072	159.235
	Passiver		
4	Gæld til Arbejdernes Landsbank	65.941.387	92.283
	Gældsforpligtelser	65.941.387	92.283
	Reservefond	15.000.000	20.000
	Administrationsfond	53.236.685	46.952
	Egenkapital	68.236.685	66.952
	Passiver i alt	134.178.072	159.235

Noter

1. Udlån

En eventuel saldo på udlægskontoen medregnes i det samlede udlån. Udlægskontoen anvendes som mellemregningskonto ved fejlagtigt modtagne ydelser på indfrieede lån, indfrielse af eksterne udlæg, samt ved differencer i beløb fra de noterende myndigheder.

2. Andre tilgodehavender

Tilgodehavende obligationsrenter

2022
kr.

116

116

3. Aktier og obligationer

Beholdningen består af følgende papirer

	Nominal	Kursværdi
Aktier Arbejdernes Landsbank	500.000	500.000
6% DLR Kredit 43S A 2032	3.293	3.697
6% Totalkredit 111C 2032	4.507	4.732
	507.800	508.429

4. Gæld til Arbejdernes Landsbank

Det maksimale træk på afdelingens långiver kunne pr. 31.12.2022 udgøre 125 mill.kr.

**TJENESTEMÆNDENES LÅNEFORENING
PENSIONSFDEN
LEDELSESBERETNING FOR REGNSKABSÅRET 2022**

Udlån

Antal etablerede lån i 2022: 0

Samlet udlånssum i 2022: 0 kr.

Fonds

Afdelingen kunne i 2022 notere et urealiseret kurstab på 1.463.637 kr.

Beholdningen pr. 31.12.2022 er specificeret under noter til årsrapporten.

Resultat

Årets nettoresultat udgør i henhold til efterstående resultatopgørelse -5.091.361 kr. Resultatet er overført fra Pensionsfonden.

Resultatopgørelse for 2022 – PENSIONSFDNDEN

	2022 kr.	2021 t.kr.
Renteindtægter fra udlån	5.287	12
Renteudgifter til Danske Bank	2.169	2
Netto renteindtægter	3.118	10
Udbytte, renteindtægter og kursreguleringer af aktier og obligationer		
Udbytte og renteindtægter af aktier og obligationer	70.926	265
Kursgevinst/tab (urealiseret)	-1.463.637	-66
Kursgevinst/tab (realiseret)	0	0
Afkast pensionsdepot	0	111
	-1.392.711	310
Resultat af finansielle poster	-1.389.593	320
Omkostninger		
Tilskud til administrationsudgifter	3.700.000	1.500
Gebyrer	1.768	3
Regulering pensionsbættelse	0	-4.407
	3.701.768	-2.904
Årets resultat	-5.091.361	3.224
Resultatfordeling		
Fra Pensionsfond	-5.091.361	3.224
	-5.091.361	3.224

Balance pr. 31.12.2022 – PENSIONSFONDEN

<u>Note</u>	2022 kr.	2021 t.kr.
Aktiver		
Indestående i Danske Bank	222.500	0
Udlån	171.143	227
1 Aktier og obligationer	2.622.026	4.086
2 Indestående depotkonto	0	4.519
Aktiver i alt	3.015.669	8.832
Passiver		
3 Gæld til Danske Bank	0	725
Gældsforpligtelser	0	725
Pensionsfond	3.015.669	8.107
Egenkapital	3.015.669	8.107
Passiver i alt	3.015.669	8.832

Noter

1. Aktier og obligationer

Beholdningen består af følgende papirer

	<u>Nominel</u>	<u>Kursværdi</u>
Danske Invest Nye Markeder Obligationer	1.160.200	934.773
Danske Invest Global Indeks	254.200	297.033
Danske Invest Danmark	96.300	151.797
SAS AB FRN PERP/CALL	1.458.600	93.632
C WorldWide Globale Aktier	143.400	1.144.791
	<u>3.112.700</u>	<u>2.622.026</u>

2. Indestående depotkonto

Indestående på depotkonto i Danica lå til sikkerhed for en eventuel pensionsforpligtelse overfor tidligere ansat direktør. Pensionsforpligtelsen ophørte i 2021. Depotkontoen er derfor opsagt og indestående på kontoen udbetalt i indeværende år.

3. Gæld til Danske Bank

Bankkontoen benyttes i forbindelse med personalelånsordningen.

Dette dokument er underskrevet af nedenstående parter, der med deres underskrift har bekræftet dokumentets indhold samt alle datoer i dokumentet.

This document is signed by the following parties with their signatures confirming the documents content and all dates in the document.

Jørn Rise

Navnet returneret af dansk MitID var:

Jørn Rise Andersen

ID: b81ab462-8d3f-4adc-815e-0f3e2159833d

CPR-match med dansk MitID

Tidspunkt for underskrift: 01-03-2023 kl.: 12:34:11

Underskrevet med MitID

Mit 

Heino Kegel

Navnet returneret af dansk MitID var:

NAVNE & ADRESSEBESKYTTELSE

ID: 8f3e75e6-b314-445a-8577-53feaf3d21c8

CPR-match med dansk MitID

Tidspunkt for underskrift: 01-03-2023 kl.: 18:09:38

Underskrevet med MitID

Mit 

Hanne Pontoppidan

Navnet returneret af dansk MitID var:

Hanne Fritze Pontoppidan

ID: 0195119f-ddd1-4c3b-92a8-a4f04f8513

CPR-match med dansk MitID

Tidspunkt for underskrift: 01-03-2023 kl.: 11:22:44

Underskrevet med MitID

Mit 

Kirsten Marianne Andersen

Navnet returneret af dansk MitID var:

Kirsten Marianne Andersen

ID: 17d81773-ae80-4510-9c03-a0ca178f9d7a

CPR-match med dansk MitID

Tidspunkt for underskrift: 02-03-2023 kl.: 09:22:28

Underskrevet med MitID

Mit 

Niels Tønning

Navnet returneret af dansk MitID var:

Niels Henrik Tønning

ID: ab4cdcb4-d41a-4cd9-a722-08e5e25dd10f

CPR-match med dansk MitID

Tidspunkt for underskrift: 01-03-2023 kl.: 12:46:20

Underskrevet med MitID

Mit 

Thomas Andersen

Navnet returneret af dansk MitID var:

Thomas Andreassen

ID: 0f263816-3d8c-418a-b635-455745ac2c06

CPR-match med dansk MitID

Tidspunkt for underskrift: 01-03-2023 kl.: 12:40:23

Underskrevet med MitID

Mit 

Dzevad Ramic

Navnet returneret af dansk MitID var:

Dzevad Ramic

ID: aa6d0e8b-fa2a-4424-9ce4-dfe4376b76b2

CPR-match med dansk MitID

Tidspunkt for underskrift: 01-03-2023 kl.: 14:42:27

Underskrevet med MitID

Mit 

Dorte Lange

Navnet returneret af dansk MitID var:

Dorte Lange

ID: 02dd962c-6f38-4cf5-8548-aa0a02ee7acc

CPR-match med dansk MitID

Tidspunkt for underskrift: 01-03-2023 kl.: 14:57:34

Underskrevet med MitID

Mit 

This document is signed with esignatur. Embedded in the document is the original agreement document and a signed data object for each signatory. The signed data object contains a mathematical hash value calculated from the original agreement document, which secures that the signatures is related to precisely this document only. Prove for the originality and validity of signatures can always be lifted as legal evidence.

The document is locked for changes and all cryptographic signature certificates are embedded in this PDF. The signatures therefore comply with all public recommendations and laws for digital signatures. With esignatur's solution, it is ensured that all European laws are respected in relation to sensitive information and valid digital signatures. If you would like more information about digital documents signed with esignatur, please visit our website at: www.esignatur.dk

This document has esignatur Agreement-ID: 6f65a6d0e8bfaf2a44249ce4dfe4376b76b2

Dette dokument er underskrevet af nedenstående parter, der med deres underskrift har bekræftet dokumentets indhold samt alle datoer i dokumentet.

This document is signed by the following parties with their signatures confirming the documents content and all dates in the document

Jesper Korsgaard Hansen

Navnet returneret af dansk MitID var:

Jesper Korsgaard Hansen

ID: 3790c21d-f3f6-48a3-9a7d-24e531b7d017

CPR-match med dansk MitID

Tidspunkt for underskrift: 02-03-2023 kl.: 12:24:09

Underskrevet med MitID

Mit 

Bo Yde Sørensen

Navnet returneret af dansk MitID var:

Bo Yde Sørensen

ID: 0e0da9ef-39d9-4e43-85c5-a99aa34bf629

CPR-match med dansk MitID

Tidspunkt for underskrift: 03-03-2023 kl.: 11:08:05

Underskrevet med MitID

Mit 

Karina Olrich

Navnet returneret af dansk MitID var:

Karina Olrich

ID: b8e6b06a-b9cc-42c5-a50f-686d53c21e20

CPR-match med dansk MitID

Tidspunkt for underskrift: 02-03-2023 kl.: 11:40:45

Underskrevet med MitID

Mit 

Kim Østerbye

Navnet returneret af dansk MitID var:

Kim Østerbye

ID: c78692fa-082f-4786-a174-8d2dc863dc34

CPR-match med dansk MitID

Tidspunkt for underskrift: 02-03-2023 kl.: 10:52:00

Underskrevet med MitID

Mit 

This document is signed with esignatur. Embedded in the document is the original agreement document and a signed data object for each signatory. The signed data object contains a mathematical hash value calculated from the original agreement document, which secures that the signature is related to precisely this document only. Prove for the originality and validity of signatures can always be filed as legal evidence.

The document is locked for changes and all cryptographic signature certificates are embedded in this PDF. The signatures therefore comply with all public recommendations and laws for digital signatures. With esignatur's solution, it is ensured that all European laws are respected in relation to sensitive information and valid digital signatures. If you would like more information about digital documents signed with esignatur, please visit our website at www.esignatur.dk.

This document has esignatur Agreement-ID: 00656ad6-0910-24953 50876

Dette dokument er underskrevet af nedenstående parter, der med deres underskrift har bekræftet dokumentets indhold samt alle datoer i dokumentet.

This document is signed by the following parties with their signatures confirming the documents content and all dates in the document.

Lars Andersen

Navnet returneret af dansk NemID var:

Lars Andersen

ID: 30574497

Tidspunkt for underskrift: 06-03-2023 kl.: 08:24:39

Underskrevet med NemID

NEM ID

This document is signed with esignatur. Embedded in the document is the original agreement document and a signed data object for each signatory. The signed data object contains a mathematical hash value calculated from the original agreement document, which secures that the signatures is related to precisely this document only. Prove for the originality and validity of signatures can always be lifted as legal evidence.

The document is locked for changes and all cryptographic signature certificates are embedded in this PDF. The signatures therefore comply with all public recommendations and laws for digital signatures. With esignatur's solution, it is ensured that all European laws are respected in relation to sensitive information and valid digital signatures. If you would like more information about digital documents signed with esignatur, please visit our website at www.esignatur.dk.