

# ÅRSRAPPORT 2021

## Indholdsfortegnelse

	<u>Side</u>
<b>SAMLET OVERSIGT</b>	
Foreningsoplysninger .....	1
Ledelsespåtegning .....	2
Revisionspåtegning .....	3
Vedtægtsvalgte revisorers påtegning.....	6
Ledelsesberetning .....	7
Anvendt regnskabspraksis.....	11
Resultatopgørelse for 2021 .....	13
Balance pr. 31.12.2021 .....	14
Noter .....	15
<b>AFDELINGERNE</b>	
Ledelsesberetning og regnskab, 1. Afdeling .....	18
Ledelsesberetning og regnskab, 2. Afdeling .....	23
Ledelsesberetning og regnskab, 3. Afdeling .....	27
Ledelsesberetning og regnskab, 4. Afdeling .....	31
Ledelsesberetning og regnskab, 5. Afdeling .....	35
Ledelsesberetning og regnskab, Pensionfonden .....	39

## Foreningsoplysninger

### Forening

Tjenestemændenes Låneforening

CVR-nr. 53 36 58 17

Gammel Kongevej 60, 10. sal

1850 Frederiksberg C

Hjemstedskommune Frederiksberg

Telefon 33 12 32 28

Hjemmeside: [www.tjlaan.dk](http://www.tjlaan.dk)

E-mail [tjl@tjlaan.dk](mailto:tjl@tjlaan.dk)

### Forretningsudvalg

Jørn Rise Andersen (formand)

Henrik Horup (næstformand)

Niels Tønning

Dzevad Ramic

Heino Kegel

Hanne Pontoppidan

Thomas Andreasen

### Direktion

Kim Østerbye

### Revision

Deloitte Statsautoriseret Revisionspartnerselskab

### Vedtægtsvalgte revisorer

Dorte Lange

Jesper K. Hansen

Bo Yde Sørensen

## Ledelsespåtegning

Vi har dags dato behandlet og godkendt årsrapporten for regnskabsåret 1. januar - 31. december 2021 for Tjenestemændenes Låneforening.

Årsrapporten aflægges i overensstemmelse med årsregnskabsloven.

Det er vores opfattelse, at årsregnskabet giver et retvisende billede af foreningens aktiver, passiver og finansielle stilling pr. 31. december 2021 samt af resultatet af foreningens aktiviteter for regnskabsåret 1. januar - 31. december 2021.

Ledelsesberetningen indeholder efter vores opfattelse en retvisende redegørelse for de forhold, beretningen omhandler.

Årsrapporten indstilles til repræsentantskabets godkendelse.

København, den 2. marts 2021

Kim Østerbye  
Direktør

Karina Ohlrich  
Regnskabschef

## Forretningsudvalget

Jørn Rise Andersen  
Formand

Henrik Horup  
Næstformand

Heino Kegel

Niels Tønning

Dzevad Ramic

Hanne Pontoppidan

Thomas Andreasen

## Den uafhængige revisors erklæringer

### Til medlemmerne af Tjenestemændenes Låneforening

#### Konklusion

Vi har revideret årsregnskabet for Tjenestemændenes Låneforening for regnskabsåret 01.01.2021 - 31.12.2021, der omfatter resultatopgørelse, balance og noter, herunder anvendt regnskabspraksis. Årsregnskabet udarbejdes efter årsregnskabsloven.

Det er vores opfattelse, at årsregnskabet giver et retvisende billede af foreningens aktiver, passiver og finansielle stilling pr. 31.12.2021 samt af resultatet af foreningens aktiviteter for regnskabsåret 01.01.2021 - 31.12.2021 i overensstemmelse med årsregnskabsloven.

#### Grundlag for konklusion

Vi har udført vores revision i overensstemmelse med internationale standarder om revision og de yderligere krav, der er gældende i Danmark. Vores ansvar ifølge disse standarder og krav er nærmere beskrevet i revisionspåtegningens afsnit "Revisors ansvar for revisionen af årsregnskabet". Vi er uafhængige af foreningen i overensstemmelse med internationale etiske regler for revisorer (IESBA's Etiske regler) og de yderligere krav, der er gældende i Danmark, ligesom vi har opfyldt vores øvrige etiske forpligtelser i henhold til disse regler og krav. Det er vores opfattelse, at det opnåede revisionsbevis er tilstrækkeligt og egnet som grundlag for vores konklusion.

#### Ledelsens ansvar for årsregnskabet

Ledelsen har ansvaret for udarbejdelsen af et årsregnskab, der giver et retvisende billede i overensstemmelse med årsregnskabsloven. Ledelsen har endvidere ansvaret for den interne kontrol, som ledelsen anser for nødvendig for at udarbejde et årsregnskab uden væsentlig fejlinformation, uanset om denne skyldes besvigelser eller fejl.

Ved udarbejdelsen af årsregnskabet er ledelsen ansvarlig for at vurdere foreningens evne til at fortsætte driften, at oplyse om forhold vedrørende fortsat drift, hvor dette er relevant, samt at udarbejde årsregnskabet på grundlag af regnskabsprincippet om fortsat drift, medmindre ledelsen enten har til hensigt at likvidere foreningen, indstille driften eller ikke har andet realistisk alternativ end at gøre dette.

#### Revisors ansvar for revisionen af årsregnskabet

Vores mål er at opnå høj grad af sikkerhed for, om årsregnskabet som helhed er uden væsentlig fejlinformation, uanset om denne skyldes besvigelser eller fejl, og at afgive en revisionspåtegning med en konklusion. Høj grad af sikkerhed er et højt niveau af sikkerhed, men er ikke en garanti for, at en revision, der udføres i overensstemmelse med internationale standarder om revision og de yderligere krav, der er gældende i Danmark, altid vil afdække væsentlig fejlinformation, når sådan findes. Fejlinformation kan opstå som følge af besvigelser eller fejl og kan betragtes som væsentlige, hvis det med rimelighed kan forventes, at de enkeltvis eller samlet har indflydelse på de økonomiske beslutninger, som regnskabsbrugerne træffer på grundlag af årsregnskabet.



Som led i en revision, der udføres i overensstemmelse med internationale standarder om revision og de yderligere krav, der er gældende i Danmark, foretager vi faglige vurderinger og opretholder professionel skepsis under revisionen. Herudover:

- Identificerer og vurderer vi risikoen for væsentlig fejlinformation i årsregnskabet, uanset om denne skyldes besvigelser eller fejl, udformer og udfører revisionshandlinger som reaktion på disse risici samt opnår revisionsbevis, der er tilstrækkeligt og egnet til at danne grundlag for vores konklusion. Risikoen for ikke at opdage væsentlig fejlinformation forårsaget af besvigelser er højere end ved væsentlig fejlinformation forårsaget af fejl, idet besvigelser kan omfatte sammensværgelser, dokumentfalsk, bevidste udeladelser, vildledning eller tilsidesættelse af intern kontrol.
- Opnår vi forståelse af den interne kontrol med relevans for revisionen for at kunne udforme revisionshandlinger, der er passende efter omstændighederne, men ikke for at kunne udtrykke en konklusion om effektiviteten af foreningens interne kontrol.
- Tager vi stilling til, om den regnskabspraksis, som er anvendt af ledelsen, er passende, samt om de regnskabsmæssige skøn og tilknyttede oplysninger, som ledelsen har udarbejdet, er rimelige.
- Konkluderer vi, om ledelsens udarbejdelse af årsregnskabet på grundlag af regnskabsprincippet om fortsat drift er passende, samt om der på grundlag af det opnåede revisionsbevis er væsentlig usikkerhed forbundet med begivenheder eller forhold, der kan skabe betydelig tvivl om foreningens evne til at fortsætte driften. Hvis vi konkluderer, at der er en væsentlig usikkerhed, skal vi i vores revisionspåtegning gøre opmærksom på oplysninger herom i årsregnskabet eller, hvis sådanne oplysninger ikke er tilstrækkelige, modificere vores konklusion. Vores konklusioner er baseret på det revisionsbevis, der er opnået frem til datoen for vores revisionspåtegning. Fremtidige begivenheder eller forhold kan dog medføre, at foreningen ikke længere kan fortsætte driften.
- Tager vi stilling til den samlede præsentation, struktur og indhold af årsregnskabet, herunder noteoplysningerne, samt om årsregnskabet afspejler de underliggende transaktioner og begivenheder på en sådan måde, at der gives et retvisende billede heraf.

Vi kommunikerer med den øverste ledelse om bl.a. det planlagte omfang og den tidsmæssige placering af revisionen samt betydelige revisionsmæssige observationer, herunder eventuelle betydelige mangler i intern kontrol, som vi identificerer under revisionen.

### **Udtalelse om ledelsesberetningen**

Ledelsen er ansvarlig for ledelsesberetningen.

Vores konklusion om årsregnskabet omfatter ikke ledelsesberetningen, og vi udtrykker ingen form for konklusion med sikkerhed om ledelsesberetningen.

I tilknytning til vores revision af årsregnskabet er det vores ansvar at læse ledelsesberetningen og i den forbindelse overveje, om ledelsesberetningen er væsentligt inkonsistent med årsregnskabet eller vores viden opnået ved revisionen eller på anden måde synes at indeholde væsentlig fejlinformation.

Vores ansvar er derudover at overveje, om ledelsesberetningen indeholder krævede oplysninger i henhold til årsregnskabsloven.

Baseret på det udførte arbejde er det vores opfattelse, at ledelsesberetningen er i overensstemmelse med årsregnskabet og er udarbejdet i overensstemmelse med årsregnskabslovens krav. Vi har ikke fundet væsentlig fejlinformation i ledelsesberetningen.

København, den 02.03.2021

**Deloitte**

Statsautoriseret Revisionspartnerselskab  
CVR-nr. 33 96 35 56

Lars Andersen  
Statsautoriseret revisor  
MNE-nr. mne 27762

## De vedtægtsvalgte revisorers påtegning

Vi har foretaget revision for perioden 1. januar - 31. december 2021 og har herunder foretaget en kritisk gennemgang af regnskabet for at påse, at indtægter og udgifter er i overensstemmelse med Tjenestemændenes Låneforenings vedtægter, og at ledelsens beslutninger er kommet rigtigt til udtryk i regnskabet.

Vores gennemgang har ikke givet anledning til bemærkninger.

## Vedtægtsvalgte revisorer

Dorte Lange

Jesper K. Hansen

Bo Yde Sørensen



## Ledelsesberetning

	2021 t.kr.	2020 t.kr.	2019 t.kr.	2018 t.kr.	2017 t.kr.
<b>Hoved- og nøgletal</b>					
<b>Hovedtal</b>					
Renteindtægter på udlån	47.804	57.237	60.822	64.499	69.160
Renteudgifter	28.487	37.647	42.228	45.979	50.514
Udbytte, renteindtægter og kursreguleringer	9.902	1.418	6.067	-5.785	4.482
Udgifter til personale og administration	12.150	10.450	11.223	10.344	10.163
Tab og hensættelser	723	210	3.506	1.754	2.572
Resultat	20.404	10.222	9.812	707	10.440
Udlån	816.811	924.003	1.008.841	1.068.641	1.111.121
Egenkapital	324.734	304.330	294.108	284.297	283.589
Balancesum	877.996	978.586	1.068.353	1.128.024	1.176.063
Gennemsnitlige antal medarbejdere	7	7	7	7	7,5

## Nøgletal i procent

Omkostninger pr. nettorenteindtægtskrone	62,9	53,3	60,4	55,9	54,5
Administrationsomkostninger pr. udlån kr.	1,5	1,1	1,1	1,0	0,9
Tab og hensættelser i forhold til udlån	0,09	0,02	0,35	0,16	0,23
Egenkapitalandel	37,0	31,1	27,5	25,2	24,1
Egenkapital i forhold til det totale udlån	39,8	32,9	29,2	26,6	25,5
Egenkapitalens forrentning	6,7	3,5	3,5	0,25	3,8

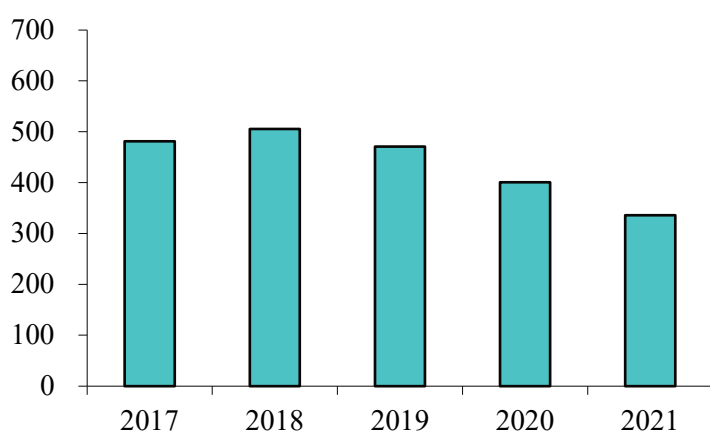
## Hovedaktivitet

Foreningens hovedaktivitet består af udlån til tjenestemænd i staten samt visse grupper af overenskomstansatte, hvis ansættelse er ændret fra tjenestemand- til overenskomstansættelse. Udlån foretages mod forskrivning i låntagernes løn.

## Udvikling i aktiviteter og økonomiske forhold

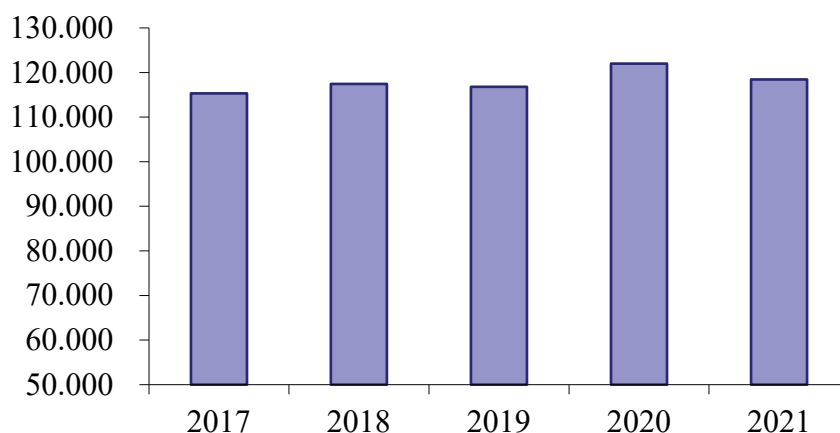
### Udlån

Årets etablerede udlån (i mill.kr):



Der blev etableret 2.834 lån med en samlet udlånssum på 335,7 mill.kr. mod 3.284 lån og 400,6 mill.kr i udlånssum i 2020.

Gennemsnitsudlånet har udviklet sig som følger (i kr):

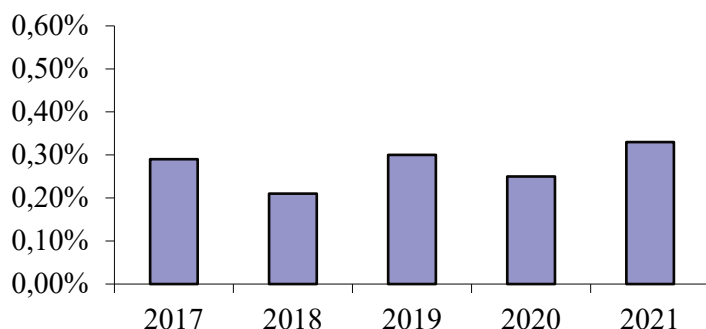


Der har i 2021 været et mindre fald i antallet af ansøgninger på 181 og antallet af etablerede lån er også faldet. Antallet af ansøgninger der har fået afslag er 542, svarende til 15,4% af de indkomne ansøgninger. Det er en ret stor stigning i forhold til 2020, hvor der blev givet 353 afslag, svarende til 9,5 %. Gennemsnitslånet er faldet lidt

i forhold til 2020. Det årlige udlån falder fortsat. Det samlede udlån er faldet fra 924 mill.kr. til 817 mill.kr. i 2021. Nedgangen skyldes et mindre antal ansøgninger og ikke mindst de øgede krav til kreditvurderingen samt en stadig stor andel af førtidige indfrielse af lån.

### Afskrivninger og hensættelser

Nettoafrskrivningen i forhold til det totale udlån har udviklet sig som følger:



Afskrivninger og hensættelser er steget i forhold til 2020. Nettoafrskrivningerne udviser en mindre stigning fra 0,25% i 2020 til 0,32% i 2021, hvilket især skyldes et fald i indbetalinger på tidligere afskrevne fordringer. Hensættelserne er yderligere nedskrevet med 1,9 mill.kr., hvilket skyldes faldet i det samlede udlån. Der henses fortsat 50% af lån uden afskrivning og 1,0% af lån med afskrivning. Hensættelserne udgør 2,6% af det samlede udlån, svarende til 21,3 mill.kr. mod 23,2 mill.kr. i 2020.

### Fonds

Udviklingen på de finansielle markeder i 2021 har betydet et mindre fald i udbytte og renteindtægter på foreningens aktier og obligationer i forhold til 2020. Modsat har der været en utrolig positiv kursudvikling i 2021 med en realiseret kursgevinst på 1,6 mill.kr. og en urealiseret kursgevinst på 7,1 mill.kr. Samlet set giver det et positivt resultat på 9,9 mill.kr. mod 1,4 mill.kr. i 2020.

### Egenkapital

Låneforeningens egenkapital udgør ved regnskabsårets afslutning 324,7 mill.kr. svarende til 37% af de samlede aktiver mod 31,1% i 2020. Foreningen har fortsat en høj soliditet. Reservefonden udgør 103 mill.kr., svarende til 12,6% af udlånet. Denne skal i henhold til tilsagn over for långiverne udgøre mindst 8% af udlånet.

### Resultat

Årets nettoresultat udgør 20,4 mill.kr. mod 10,2 mill.kr. i 2020. Resultatet er positivt påvirket af niveauet i basisindtjeningen på foreningens udlån samt de meget gunstige kursgevinster, som mere end modsvarer stigningen i foreningens omkostninger i forbindelse med flytning og yderligere investering i IT. Samlet set må resultatet betragtes som mere end tilfredsstillende.

## Usikkerhed ved indregning og måling

Den usikkerhed der eksisterer ved regnskabsaflæggelsen, er måling af behovet for hensættelser til imødegåelse af tab på udlån. Foreningens princip omkring hensættelser, har de seneste år medført at de akkumulerede hensættelser til tab på udlån har udgjort mellem 1,5% - 2,6% af det totale udlån. Årets tab og hensættelser har fra 2017 ligget mellem 0,02% og 0,35% af det totale udlån. I indeværende år udgør tab og hensættelser 0,09% af det totale udlån. Da reguleringen i pensionshensættelsen på 4,4 mill.kr. er angivet særskilt i år, er tidligere års sammenligningstal ligeledes tilrettet.

## Forventning til fremtiden

Det forventes at antallet af låneberettigede vil være uforandret i 2021. Selv om der fortsat kan blive tale om en mindre reduktion af antallet af egentlige tjenestemandstillinger, vil det blive modsvaret af en tilsvarende stigning i udlånet til de godkendte overenskomstgrupper.

Udviklingen i antallet af lån har de senere år udvist en faldende tendens, blandt andet set i lyset af den ret store udvikling i den private opsparing. Antallet af ansøgninger lå i 2021 på 3.523 mod 3.704 i 2020. På baggrund af færre ansøgninger og ikke mindst væsentligt flere afslag som følge af den mere restriktive kreditvurdering, må det forventes at det samlede udlån falder yderligere i 2022. Sammenholdt med det stadig store antal lån der indfries før udløb, forventes det samlede udlån at falde fra 817 mill.kr. til 750 mill.kr. ved udgangen af 2022.

Renten har i regnskabsperioden frem til 1. april været 5,6% p.a. og herefter 5,25% p.a. frem til 1. oktober 2021, hvor renten blev yderligere nedsat til 4,9% p.a. Det forventes at renten igen nedsættes fra 1. april 2022 til 4,5% p.a.

Tab og hensættelser forventes at blive af samme størrelse som i 2021. Omkostningerne forventes at stige med prisudviklingen og den fortsatte udvikling af foreningens IT-plattform, bl.a. i forbindelse med den nye lov om forbrugslånsvirksomhed. Der arbejdes fortsat på at automatisere kreditvurderingen og det vil yderligere belaste omkostningerne. Udviklingen i foreningens værdipapirer forventes at være for nedadgående og tilbage på tidligere års niveau. Baggrunden er situationen på de finansielle markeder, hvor aktieniveauet er påvirket af den globale varemangel, samt det stigende renteniveau for obligationerne. Desværre opfører det finansielle marked sig igen atypisk og det kan derfor være svært at vurdere om der vil ske et større fald i værdipapirerne, men året 2022 er startet med et fald i aktiemarkedet på 10-12% samtidig med begyndende rentestigninger og høj inflation.

Samlet set forventes et positivt resultat for 2022 i størrelsesordenen 7 mill.kr.

## Begivenheder efter regnskabsårets afslutning

Der er fra balancedagen og frem til i dag ikke indtrådt forhold, som forrykker vurdering af årsrapporten.

## Anvendt regnskabspraksis

Årsrapporten er aflagt i overensstemmelse med årsregnskabslovens bestemmelser for regnskabsklasse A.

### Resultatopgørelsen

#### Renteindtægter og -udgifter

Renteindtægter og -udgifter af ind- og udlån samt obligationer periodiseres på balancedagen, således at den del der vedrører regnskabsåret, er medtaget i resultatopgørelsen.

#### Omkostninger

Omkostninger afholdt i året periodiseres på balancedagen, så kun den del der vedrører regnskabsåret omkostningsføres. Omfatter løn og honorarer samt sociale omkostninger, pensioner mv. til foreningens personale. Endvidere indeholder posten kontorholdsomkostninger, husleje, varme, rengøring samt vedligeholdelse.

### Balancen

#### Immaterielle rettigheder mv.

Immaterielle rettigheder mv. omfatter igangværende og færdiggjorte udviklingsprojekter med tilknyttede immaterielle rettigheder, erhvervede immaterielle rettigheder og forudbetalinger for immaterielle aktiver. Udviklingsprojekter under udførelse og forudbetalinger for immaterielle anlægsaktiver vedrører udvikling af IT.

Færdiggjorte udviklingsprojekter afskrives lineært over den forventede brugstid, der fastsættes ud fra en konkret vurdering af det enkelte udviklingsprojekt. Hvis brugstiden ikke kan skønnes pålideligt, fastsættes den til 5 år.

Immaterielle rettigheder mv. nedskrives til genindvindingsværdi, hvis denne er lavere end den regnskabsmæssige værdi.

Immaterielle rettigheder mv. afskrives lineært over 5 år.

#### Materielle anlægsaktiver

Driftsmateriel og inventar samt indretning af lejede lokaler måles til kostpris med fradrag af akkumulerede af- og nedskrivninger. Beløb under 50.000 kr. indregnes under omkostninger i resultatopgørelsen.

Materielle anlægsaktiver afskrives lineært over 5 år.

#### Udlån

Udlån måles til amortiseret kostpris, der sædvanligsvis svarer til nominel værdi, med fradrag af hensættelser til imødegåelse af forventede tab.

Saldoen på udlægskontoen indregnes i det samlede udlån. Udlægskontoen anvendes som mellemregningskonto ved fejlagtigt modtagne ydelser på indfrieede lån, indfrielse af eksterne udlæg, samt ved differencer i beløb fra de noterende myndigheder.

**Andre tilgodehavender**

Andre tilgodehavender indregnet under aktiver omfatter tilgodehavende obligationsrenter. Andre tilgodehavender måles til amortiseret kostpris, der sædvanligvis svarer til nominel værdi.

**Værdipapirer**

Værdipapirer omfatter aktier og obligationer, der måles til dagsværdi (børskurs) på balancedagen.

**Periodeafgrænsningsposter**

Periodeafgrænsningsposter indregnet under aktiver omfatter afholdte omkostninger, der vedrører efterfølgende regnskabsår. Periodeafgrænsningsposter måles til kostpris.

**Andre finansielle forpligtelser**

Finansielle forpligtelser omfattende, feriepengeforpligtelse og hensatte omkostninger, måles til amortiseret kostpris, der sædvanligvis svarer til nominel værdi.

**Depotkonto**

Indestående på depotkonto måles til dagsværdi på balancedagen. Reguleringer indregnes over resultatopgørelsen.

**Pensionsforpligtelse**

Pensionsforpligtelse består af maksimal forpligtelse til tidligere ansat direktør. Reguleringer som følge af bevægelser i pensionsdepotet indregnes over resultatopgørelsen.

## Resultatopgørelse for 2021

Note		2021 kr.	2020 t.kr.
	Renteindtægter fra udlån	47.804.230	57.237
	Renteudgifter	28.486.938	37.647
	<b>Netto renteindtægter</b>	<b>19.317.292</b>	<b>19.590</b>
	<b>Udbytte, renteindtægter og kursregulering af værdipapirer</b>		
	Udbytte og renteindtægter af aktier og obligationer	1.122.188	1.324
	Kursgevinst/tab (urealiseret)	7.062.384	738
	Kursgevinst/tab (realiseret)	1.606.119	-770
	Afkast pensionsdepot	111.246	126
		9.901.937	<b>1.418</b>
	<b>Netto rente- og udbytteindtægter</b>	<b>29.219.229</b>	<b>21.008</b>
1	Udgifter til personale og administration	12.149.540	10.450
3,4	Afskrivninger immaterielle og materielle anlægsaktiver	351.530	0
2	Tab og hensættelser	722.526	210
	Regulering pensionshensættelse	-4.407.981	126
	<b>Årets resultat</b>	<b>20.403.614</b>	<b>10.222</b>
	<b>Resultatfordeling</b>		
	Fra Reservefond	-14.000.000	0
	Til Administrationsfond	31.179.030	10.968
	Til Pensionsfond	3.224.584	-746
		20.403.614	10.222



**Balance pr. 31.12.2021**

Note		2021 kr.	2020 t.kr.
	<b>Aktiver</b>		
3	Immaterielle anlægsaktiver	1.275.267	998
4	Materielle anlægsaktiver	1.176.143	0
	<b>Anlægsaktiver</b>	<b>2.451.410</b>	<b>998</b>
	Likvide beholdninger	153	68
	Udlån	816.811.019	924.003
5	Andre tilgodehavender	138	1
	Aktier og obligationer	53.935.939	48.770
6	Periodeafgrænsningsposter	278.226	338
7	Indestående depotkonto	4.519.227	4.408
	<b>Aktiver i alt</b>	<b>877.996.112</b>	<b>978.586</b>
	<b>Passiver</b>		
8	Kreditinstitutter	542.216.750	658.015
	Indbetalinger vedr. januar 2022	10.233.472	10.311
9	Anden gæld	812.079	1.522
	<b>Gældsforpligtelser</b>	<b>553.262.301</b>	<b>669.848</b>
10	Pensionsforpligtelse	0	4.408
	<b>Hensættelser</b>	<b>0</b>	<b>4.408</b>
11	Reservefond	103.000.000	117.000
	Administrationsfond	213.626.780	182.448
	Pensionsfond	8.107.031	4.882
	<b>Egenkapital</b>	<b>324.733.811</b>	<b>304.330</b>
	<b>Passiver i alt</b>	<b>877.996.112</b>	<b>978.586</b>

## Noter

	2021 kr.	2020 t.kr.
<b>1. Udgifter til personale og administration</b>		
Lønninger og honorarer	6.371.665	6.839
Kontorudgifter	5.075.234	2.966
Husleje, energi, rengøring og vedligeholdelse	702.641	645
	<b>12.149.540</b>	<b>10.450</b>
<b>2. Tab og hensættelser</b>		
Hensættelser	-1.921.191	-2.068
Afskrivninger	3.718.361	4.265
Indgået på tidligere afskrevne fordringer	-1.074.644	-1.987
	<b>722.526</b>	<b>210</b>
<b>3. Immaterielle anlægsaktiver</b>		
<b>Udviklingsprojekter under udførelse og forudbetalinger for immaterielle aktiver</b>		
Kostpris primo	998.587	
Overførsel til færdiggjorte udviklingsprojekter	-998.587	
Tilgange	0	
<b>Kostpris ultimo</b>	<b>0</b>	
Af- og nedskrivninger primo	0	
Årets afskrivninger	0	
<b>Af- og nedskrivninger ultimo</b>	<b>0</b>	
<b>Regnskabsmæssig værdi ultimo</b>	<b>0</b>	
<b>Færdiggjorte udviklingsprojekter</b>		
Kostpris primo	0	
Overførsel fra udviklingsprojekter under udførelse	998.587	
Tilgange	472.875	
Afgange	0	
<b>Kostpris ultimo</b>	<b>1.471.462</b>	
Af- og nedskrivninger primo	0	
Årets afskrivninger	196.195	
<b>Af- og nedskrivninger ultimo</b>	<b>196.195</b>	
<b>Regnskabsmæssig værdi ultimo</b>	<b>1.275.267</b>	
<b>Immaterielle anlægsaktiver i alt</b>	<b>1.275.267</b>	

#### 4. Materielle anlægsaktiver

<b>Inventar og IT-udstyr</b>	
Kostpris primo	0
Tilgange	541.314
Afgange	0
<b>Kostpris ultimo</b>	<b>541.314</b>
Af- og nedskrivninger primo	0
Årets afskrivninger	63.150
<b>Af- og nedskrivninger ultimo</b>	<b>63.150</b>
<b>Regnskabsmæssig værdi ultimo</b>	<b>478.164</b>
<b>Indretning af lejede lokaler</b>	
Kostpris primo	0
Tilgange	790.164
Afgange	0
<b>Kostpris ultimo</b>	<b>790.164</b>
Af- og nedskrivninger primo	0
Årets afskrivninger	92.185
<b>Af- og nedskrivninger ultimo</b>	<b>92.185</b>
<b>Regnskabsmæssig værdi ultimo</b>	<b>697.979</b>
<b>Materielle anlægsaktiver i alt</b>	<b>1.176.143</b>

#### 5. Andre tilgodehavender

Tilgodehavende obligationsrenter	138	1
	<b>138</b>	<b>1</b>

#### 6. Periodeafgrænsningsposter

Foreningens omkostninger er periodiseret. Omkostninger afholdt i år vedr. efterfølgende regnskabsår fremgår af periodeafgrænsningsposter.

#### 7. Indestående depotkonto

Indestående på depotkonto lå til sikkerhed for en eventuel pensionsforpligtelse overfor foreningens tidligere ansatte direktør, jf. note 10. Reguleringer indregnes over resultatopgørelsen.

#### 8. Kreditinstitutter

Det maksimale træk på foreningens långivere kunne pr. 31.12.2021 udgøre 775 mill.kr.

## 9. Anden gæld

Feriepengeforpligtelse	222.716
Skyldig A-skat og AM-bidrag	186.674
Andre skyldige omkostninger	402.689
	<u>812.079</u>

Der er i år hensat yderligere 27.751 kr. til foreningens feriepengeforpligtelse. Reguleringer i feriepengeforpligtelsen indregnes over resultatopgørelsen. Endvidere er foreningens omkostninger periodiseret. Omkostninger vedr. indeværende regnskabsår er registreret i året uanset betalingsdato. Ikke afholdte omkostninger fremgår af andre skyldige omkostninger.

## 10. Pensionsforpligtelse

Pensionsforpligtelsen vedrører den tidligere ansatte direktør, jf. note 7. Da der ikke længere er nulevende tidligere ansatte direktører, er pensionsforpligtelsen ophørt og hensættelsen indtægtsført over resultatopgørelsen.

## 11. Reservefond

Reservefonden udgjorde pr. 31.12.2021 103 mill.kr. svarende til 12,6% af det samlede udlån.

**TJENESTEMÆNDENES LÅNEFORENING**  
**1. AFDELING**  
**LEDELSESBERETNING FOR REGNSKABSÅRET 2021**

**Udlån**

Antal etablerede lån i 2021: 590

Samlet udlånssum i 2021: 70.076.500 kr.

**Fonds**

Afdelingen kunne i 2021 notere en urealiseret kursgevinst på 1.141.257 kr. og en realiseret kursgevinst på 124.901 kr.

Beholdningen pr. 31.12.2021 er specificeret under noter til årsrapporten.

**Tab**

Tabafskrivningen har i 2021 i alt andraget 978.215 kr. fordelt på 12 lån. 36 debitorer har i 2021 indbetalt 411.656 kr. på tidligere afskrevne fordringer, således at nettotabet udgør 566.559 kr.

De samlede tab i afdelingen har fra 1907-2021 incl. andraget 35.710.201 kr.

Reservefondens saldo udgør pr. 31.12.2021 23 mill.kr. svarende til 12,7% af afdelingens samlede udlån.

Der er i regnskabsåret tilbageført hensættelser til et beløb af 217.385 kr.

De samlede hensættelser andrager 5.795.076 kr.

**Omkostninger**

Til dækning af de bogførte driftsomkostninger, har afdelingen i 2021 modtaget 8.000.000 kr. i tilskud fra de andre afdelinger. Foreningens omkostninger er periodeafgrænset, så kun den del der vedrører regnskabsåret er omkostningsført. Endvidere hensættes der til foreningens feriepengeforpligtelse. Reguleringer indregnes over resultatopgørelsen.

**Resultat**

Årets nettoresultat udgør i henhold til efterstående resultatopgørelse 3.109.596 kr. Resultatet er overført til Administrationsfonden. Der er pr. 31.12.2021 overført 6.000.000 kr. til Administrationsfonden fra Reservefonden.

**Egenkapital**

Afdelingens egenkapital udgjorde pr. 31.12.2021 92 mill.kr. og er således forøget med 3,1 mill.kr. i forhold til egenkapitalen pr. 31.12.2020.

Egenkapitalen dækker 50,9% af afdelingens samlede udlån.

## Resultatopgørelse for 2021 – 1. AFDELING

Note		2021 kr.	2020 t.kr.
	Renteindtægter fra udlån	10.547.508	12.865
	Renteudgifter til Danske Bank	4.159.626	6.386
	<b>Netto renteindtægter</b>	<b>6.387.882</b>	<b>6.479</b>
	<b>Udbytte, renteindtægter og kursreguleringer af værdipapirer</b>		
	Udbytte og renteindtægter af aktier og obligationer	276.991	153
	Kursgevinst/tab (urealiseret)	1.141.257	287
	Kursgevinst/tab (realiseret)	124.901	-148
		1.543.149	292
	<b>Netto rente- og udbytteindtægter</b>	<b>7.931.031</b>	<b>6.771</b>
	Tilskud	8.000.000	4.900
	<b>Resultat af finansielle poster</b>	<b>15.931.031</b>	<b>11.671</b>
	<b>Omkostninger</b>		
1	Personaleudgifter	6.558.628	6.737
2	Administrationsudgifter	5.562.103	3.470
		12.120.731	<b>10.207</b>
	<b>Af- og nedskrivninger imm. og materielle aktiver</b>		
	Afskrivninger immaterielle anlægsaktiver	196.195	0
	Afskrivninger materielle anlægsaktiver	155.335	0
		351.530	<b>0</b>
	<b>Tab og hensættelser</b>		
	Hensættelser	-217.385	-1.234
	Afskrivninger	978.215	1.486
	Indgået på tidligere afskrevne fordringer	-411.656	-817
		349.174	<b>-565</b>
	<b>Årets resultat</b>	<b>3.109.596</b>	<b>2.029</b>
	<b>Resultatfordeling</b>		
	Fra Reservefond	-6.000.000	0
	Til Administrationsfond	9.109.596	2.029
		3.109.596	2.029

**Balance pr. 31.12.2021 – 1. AFDELING**

<u>Note</u>		<b>2021 kr.</b>	<b>2020 t.kr.</b>
	<b>Aktiver</b>		
	Immaterielle anlægsaktiver	1.275.267	998
	Materielle anlægsaktiver	1.176.143	0
	Likvide beholdninger	153	1
3	Udlån	180.870.349	204.981
4	Aktier og obligationer	10.834.096	11.030
5	Periodeafgrænsningsposter	278.226	338
	<b>Aktiver i alt</b>	<b>194.434.234</b>	<b>217.348</b>
	<b>Passiver</b>		
6	Gæld til Danske Bank	91.328.831	116.565
	Indbetalinger vedr. januar 2022	10.233.472	10.311
	Anden gæld	812.079	1.522
	<b>Gældsforpligtelser</b>	<b>102.374.382</b>	<b>128.398</b>
	Reservefond	23.000.000	29.000
	Administrationsfond	69.059.852	59.950
	<b>Egenkapital</b>	<b>92.059.852</b>	<b>88.950</b>
	<b>Passiver i alt</b>	<b>194.434.234</b>	<b>217.348</b>



## Noter

	2021 kr.	2020 t.kr.
<b>1. Personaleudgifter</b>		
Lønninger og honorar	4.816.305	5.448
Feriepengeforpligtelse	33.422	-350
Pensionsbidrag	735.440	588
Offentlig arbejdsgiverbidrag	786.498	937
Øvrige personaleudgifter	186.963	114
	<b>6.558.628</b>	<b>6.737</b>

## 2. Administrationsudgifter

Husleje, energi, rengøring og vedligeholdelse	702.641	645
Flytning	740.453	0
IT-udgifter (inkl. flytning)	1.667.389	953
Tryksager, kontorartikler og inventar	566.233	272
Møder og repræsentation	281.557	275
Revisor og advokat	492.971	460
Porto og telefon	294.801	338
Gebyrer	221.083	241
Annoncer, forsikring, aviser mv.	594.975	286
	<b>5.562.103</b>	<b>3.470</b>

## 3. Udlån

En eventuel saldo på udlægskontoen medregnes i det samlede udlån. Udlægskontoen anvendes som mellemregningskonto ved fejlagtigt modtagne ydelser på indfrieede lån, indfrielse af eksterne udlæg, samt ved differencer i beløb fra de noterende myndigheder.

## 4. Aktier og obligationer

Beholdningen består af følgende papirer

	Nominel	Kursværdi
Aktier Danske Bank	1.500.000	1.694.250
Danske Invest Hedge FIS - Obligationer	669.392	3.368.343
Danske Invest Nye Markeder Obligationer	862.100	890.483
Danske Invest Global Indeks	2.875.100	4.061.159
C WorldWide Globale Aktier	81.400	819.861
	<b>5.987.992</b>	<b>10.834.096</b>

## 5. Periodeafgrænsningsposter

Foreningens omkostninger er periodiseret. Omkostninger afholdt i år vedr. efterfølgende regnskabsår fremgår af periodeafgrænsningsposter.

## 6. Gæld til Danske Bank

Det maksimale træk på afdelingens långiver kunne pr. 31.12.2021 udgøre 125 mill.kr.

**TJENESTEMÆNDENES LÅNEFORENING**  
**2. AFDELING**  
**LEDELSESBERETNING FOR REGNSKABSÅRET 2021**

**Udlån**

Antal etablerede lån i 2021: 395

Samlet udlånssum i 2021: 46.529.100 kr.

**Fonds**

Afdelingen kunne i 2021 notere en urealiseret kursgevinst på 3.685.095 kr.

Beholdningen pr. 31.12.2021 er specificeret under noter til årsrapporten.

**Tab**

Tabsafskrivningen har i 2021 i alt andraget 606.337 kr. fordelt på 5 lån. 8 debitorer har i 2021 indbetalt 231.797 kr. på tidligere afskrevne fordringer, således at nettotabet udgør 374.540 kr.

De samlede tab i afdelingen har fra 1982-2021 incl. andraget 10.042.087 kr.

Reservefondens saldo udgør pr. 31.12.2021 15,5 mill.kr. svarende til 12,9% af afdelingens samlede udlån.

Der er i regnskabsåret tilbageført hensættelser til et beløb af 496.483 kr.

De samlede hensættelser andrager 2.777.715 kr.

**Resultat**

Årets nettoresultat udgør i henhold til efterstående resultatopgørelse 3.766.223 kr. Resultatet er overført til Administrationsfonden.

**Egenkapital**

Afdelingens egenkapital udgjorde pr. 31.12.2021 41,9 mill.kr. og er således øget med 3,7 mill.kr. i forhold til egenkapitalen pr. 31.12.2020.

Egenkapitalen dækker 35% af afdelingens samlede udlån.

## Resultatopgørelse for 2021 – 2. AFDELING

	2021 kr.	2020 t.kr.
Renteindtægter fra udlån	7.115.862	8.514
Renteudgifter til Lån & Spar Bank	5.373.403	6.713
<b>Netto renteindtægter</b>	<b>1.742.459</b>	<b>1.801</b>
<b>Udbytte, renteindtægter og kursreguleringer af aktier og obligationer</b>		
Udbytte og renteindtægter af aktier og obligationer	218.376	273
Kursgevinst/tab (urealiseret)	3.685.095	1.146
Kursgevinst/tab (realiseret)	0	0
	3.903.471	1.419
<b>Resultat af finansielle poster</b>	<b>5.645.930</b>	<b>3.220</b>
<b>Omkostninger</b>		
Tilskud til administrationsudgifter	2.000.000	1.200
Gebyrer	1.650	2
	2.001.650	1.202
<b>Tab og hensættelser</b>		
Hensættelser	-496.483	-64
Afskrivninger	606.337	205
Indgået på tidligere afskrevne fordringer	-231.797	-197
	-121.943	-56
<b>Årets resultat</b>	<b>3.766.223</b>	<b>2.074</b>
<b>Resultatfordeling</b>		
Til Reservefond	0	0
Til Administrationsfond	3.766.223	2.074
	3.766.223	2.074

**Balance pr. 31.12.2021 – 2. AFDELING**

<u>Note</u>		<b>2021 kr.</b>	<b>2020 t.kr.</b>
	<b>Aktiver</b>		
1	Udlån	119.887.354	139.686
2	Aktier og obligationer	17.060.625	13.375
	<b>Aktiver i alt</b>	<b>136.947.979</b>	<b>153.061</b>
	<b>Passiver</b>		
3	Gæld til Lån & Spar Bank	95.012.535	114.892
	<b>Gældsforpligtelser</b>	<b>95.012.535</b>	<b>114.892</b>
	Reservefond	15.500.000	15.500
	Administrationsfond	26.435.444	22.669
	<b>Egenkapital</b>	<b>41.935.444</b>	<b>38.169</b>
	<b>Passiver i alt</b>	<b>136.947.979</b>	<b>153.061</b>

## Noter

### 1. Udlån

En eventuel saldo på udlægskontoen medregnes i det samlede udlån. Udlægskontoen anvendes som mellemregningskonto ved fejlagtigt modtagne ydelser på indfrieede lån, indfrielse af eksterne udlæg, samt ved differencer i beløb fra de noterende myndigheder.

### 2. Aktier og obligationer

Beholdningen består af følgende papirer

	<u>Nominel</u>	<u>Kursværdi</u>
Aktier Lån & Spar Bank	<u>2.729.700</u>	<u>17.060.625</u>
	<u><b>2.729.700</b></u>	<u><b>17.060.625</b></u>

### 3. Gæld til Lån & Spar Bank

Det maksimale træk på afdelingens långiver kunne pr. 31.12.2021 udgøre 150 mill.kr.

**TJENESTEMÆNDENES LÅNEFORENING**  
**3. AFDELING**  
**LEDELSESBERETNING FOR REGNSKABSÅRET 2021**

**Udlån**

Antal etablerede lån i 2021: 684

Samlet udlånssum i 2021: 79.897.400 kr.

**Fonds**

Afdelingen kunne i 2021 notere en urealiseret kursgevinst på 763.067 kr. og en realiseret kursgevinst på 405.991 kr.

Beholdningen pr. 31.12.2021 er specificeret under noter til årsrapporten.

**Tab**

Tabsafskrivningen har i 2021 i alt andraget 1.193.967 kr. fordelt på 14 lån. 17 debitorer har i 2021 indbetalt 180.702 kr. på tidligere afskrevne fordringer, således at nettotabet udgør 1.013.265 kr.

De samlede tab i afdelingen har fra 1923-2021 incl. andraget 20.428.018 kr.

Reservefondens saldo udgør pr. 31.12.2021 24 mill.kr. svarende til 12,4% af afdelingens samlede udlån.

Der er i regnskabsåret tilbageført hensættelser til et beløb af 869.368 kr.

De samlede hensættelser andrager 4.653.211 kr.

**Resultat**

Årets nettoresultat udgør i henhold til efterstående resultatopgørelse 3.692.031 kr. Resultatet er overført til Administrationsfonden.

**Egenkapital**

Afdelingens egenkapital udgjorde pr. 31.12.2021 69,2 mill.kr. og er således øget med 3,7 mill.kr. i forhold til egenkapitalen pr. 31.12.2020.

Egenkapitalen dækker 35,7% af afdelingens samlede udlån.



## Resultatopgørelse for 2021 – 3. AFDELING

	2021 kr.	2020 t.kr.
Renteindtægter fra udlån	11.410.028	13.555
Renteudgifter til Nordea	7.034.768	8.797
<b>Netto renteindtægter</b>	<b>4.375.260</b>	<b>4.758</b>
<b>Udbytte, renteindtægter og kursreguleringer af aktier og obligationer</b>		
Udbytte og renteindtægter af aktier og obligationer	301.196	243
Kursgevinst/tab (urealiseret)	763.067	112
Kursgevinst/tab (realiseret)	405.991	-432
	1.470.254	-77
<b>Resultat af finansielle poster</b>	<b>5.845.514</b>	<b>4.681</b>
<b>Omkostninger</b>		
Tilskud til administrationsudgifter	2.000.000	1.500
Gebyrer	9.586	6
	2.009.586	<b>1.506</b>
<b>Tab og hensættelser</b>		
Hensættelser	-869.368	210
Afskrivninger	1.193.967	798
Indgået på tidligere afskrevne fordringer	-180.702	-431
	143.897	<b>577</b>
<b>Årets resultat</b>	<b>3.692.031</b>	<b>2.598</b>
<b>Resultatfordeling</b>		
Til Reservefond	0	0
Til Administrationsfond	3.692.031	2.598
	3.692.031	2.598

**Balance pr. 31.12.2021 – 3. AFDELING**

<u>Note</u>		<b>2021 kr.</b>	<b>2020 t.kr.</b>
	<b>Aktiver</b>		
1	Udlån	193.815.590	221.257
2	Aktier og obligationer	8.315.898	7.109
	<b>Aktiver i alt</b>	<b>202.131.488</b>	<b>228.366</b>
	<b>Passiver</b>		
3	Gæld til Nordea	132.922.459	162.849
	<b>Gældsforpligtelser</b>	<b>132.922.459</b>	<b>162.849</b>
	Reservefond	24.000.000	24.000
	Administrationsfond	45.209.029	41.517
	<b>Egenkapital</b>	<b>69.209.029</b>	<b>65.517</b>
	<b>Passiver i alt</b>	<b>202.131.488</b>	<b>228.366</b>

## Noter

### 1. Udlån

En eventuel saldo på udlægskontoen medregnes i det samlede udlån. Udlægskontoen anvendes som mellemregningskonto ved fejlagtigt modtagne ydelser på indfrieede lån, indfrielse af eksterne udlæg, samt ved differencer i beløb fra de noterende myndigheder.

### 2. Aktier og obligationer

Beholdningen består af følgende papirer

	<u>Nominel</u>	<u>Kursværdi</u>
Aktier Nordea Bank	620.000	498.418
Nordea Invest Emerging Stars	442.800	555.847
Nordea Invest Stabile Aktier	1.851.300	2.450.195
Nordea Invest European High Yield Bonds	1.081.000	1.176.993
Nordea Invest Global Stars	2.243.900	3.634.445
	<u>6.239.000</u>	<u>8.315.898</u>

### 3. Gæld til Nordea

Det maksimale træk på afdelingens långiver kunne pr. 31.12.2021 udgøre 175 mill.kr.

**TJENESTEMÆNDENES LÅNEFORENING**  
**4. AFDELING**  
**LEDELSESBERETNING FOR REGNSKABSÅRET 2021**

**Udlån**

Antal etablerede lån i 2021: 638

Samlet udlånssum i 2021: 73.460.015 kr.

**Fonds**

Afdelingen kunne i 2021 notere et urealiseret kurstab på 1.539.499 kr. og en realiseret kursgevinst på 1.075.515 kr.

Beholdningen pr. 31.12.2021 er specificeret under noter til årsrapporten.

**Tab**

Tabsafskrivningen har i 2021 i alt andraget 214.722 kr. fordelt på 5 lån. 9 debitorer har i 2021 indbetalt 73.920 kr. på tidligere afskrevne fordringer, således at nettotabet udgør 140.803 kr.

De samlede tab i afdelingen har fra 1970-2021 incl. andraget 14.271.297 kr.

Reservefondens saldo udgør pr. 31.12.2021 20,5 mill.kr. svarende til 12,6% af afdelingens samlede udlån.

Der er i regnskabsåret tilbageført hensættelser til et beløb af 25.458 kr.

De samlede hensættelser andrager 4.029.119 kr.

**Resultat**

Årets nettoresultat udgør i henhold til efterstående resultatopgørelse 3.538.202 kr. Resultatet er overført til Administrationsfonden. Der er pr. 31.12.2021 overført kr. 5.000.000 til Administrationsfonden fra Reservefonden.

**Egenkapital**

Afdelingens egenkapital udgjorde pr. 31.12.2021 46,4 mill.kr. og er således øget med 3,5 mill.kr. i forhold til egenkapitalen pr. 31.12.2020.

Egenkapitalen dækker 28,5% af afdelingens samlede udlån.

## Resultatopgørelse for 2021 – 4. AFDELING

	2021 kr.	2020 t.kr.
Renteindtægter fra udlån	9.316.020	10.887
Renteudgifter til Jyske Bank	6.526.093	8.688
<b>Netto renteindtægter</b>	<b>2.789.927</b>	<b>2.199</b>
<b>Udbytte, renteindtægter og kursreguleringer af aktier og obligationer</b>		
Udbytte og renteindtægter af aktier og obligationer	59.892	397
Kursgevinst/tab (urealiseret)	1.539.499	-720
Kursgevinst/tab (realiseret)	1.075.515	146
	2.674.906	-177
<b>Resultat af finansielle poster</b>	<b>5.464.833</b>	<b>2.022</b>
<b>Omkostninger</b>		
Tilskud til administrationsudgifter	1.800.000	200
Gebyrer	11.286	12
	1.811.286	212
<b>Tab og hensættelser</b>		
Hensættelser	-25.458	-817
Afskrivninger	214.722	1.094
Indgået på tidligere afskrevne fordringer	-73.919	-202
	115.345	75
<b>Årets resultat</b>	<b>3.538.202</b>	<b>1.735</b>
<b>Resultatfordeling</b>		
Fra Reservefond	-5.000.000	0
Til Administrationsfond	8.538.202	1.735
	3.538.202	1.735

**Balance pr. 31.12.2021 – 4. AFDELING**

<u>Note</u>		<b>2021 kr.</b>	<b>2020 t.kr.</b>
	<b>Aktiver</b>		
1	Udlån	163.285.928	175.687
2	Aktier og obligationer	13.128.773	12.590
	<b>Aktiver i alt</b>	<b>176.414.701</b>	<b>188.277</b>
	<b>Passiver</b>		
3	Gæld til Jyske Bank	129.944.006	145.345
	<b>Gældsforpligtelser</b>	<b>129.944.006</b>	<b>145.345</b>
	Reservefond	20.500.000	25.500
	Administrationsfond	25.970.695	17.432
	<b>Egenkapital</b>	<b>46.470.695</b>	<b>42.932</b>
	<b>Passiver i alt</b>	<b>176.414.701</b>	<b>188.277</b>

## Noter

### 1. Udlån

En eventuel saldo på udlægskontoen medregnes i det samlede udlån. Udlægskontoen anvendes som mellemregningskonto ved fejlagtigt modtagne ydelser på indfrieede lån, indfrielse af eksterne udlæg, samt ved differencer i beløb fra de noterende myndigheder.

### 2. Aktier og obligationer

Beholdningen består af følgende papirer

	<u>Nominel</u>	<u>Kursværdi</u>
Aktier Jyske Bank	600.000	2.022.000
Jyske Invest Nye Obligationsmarkeder Valuta	1.000.000	1.071.600
Jyske Invest Aktier Lav Volatilitet	1.882.000	2.602.618
Jyske Invest Obligationer Engros	2.384.000	2.401.641
Jyske Invest Bæredygtige Aktier	1.300.000	1.759.810
iShares Global Water	953.651	602.995
iShares Global Clean Energy	4.768.256	506.382
BI Erhvervsejendomme	902.600	2.161.727
	<u>13.790.507</u>	<u>13.128.773</u>

### 3. Gæld til Jyske Bank

Det maksimale træk på afdelingens långiver kunne pr. 31.12.2021 udgøre 175 mill.kr.



**TJENESTEMÆNDENES LÅNEFORENING**  
**5. AFDELING**  
**LEDELSESBERETNING FOR REGNSKABSÅRET 2021**

**Udlån**

Antal etablerede lån i 2021: 527

Samlet udlånssum i 2021: 65.713.455 kr.

**Fonds**

Afdelingen kunne i 2021 notere et urealiseret kurstab på 166 kr. og et realiseret kurstab på 287 kr.

Beholdningen pr. 31.12.2021 er specificeret under noter til årsrapporten.

**Tab**

Tabsafskrivningen har i 2021 i alt andraget 725.119 kr. fordelt på 8 lån. 12 debitorer har i 2021 indbetalt 176.570 kr. på tidligere afskrevne fordringer, således at nettotabet udgør 548.549 kr.

De samlede tab i afdelingen har fra 1979-2021 incl. andraget 16.841.933 kr.

Reservefondens saldo udgør pr. 31.12.2021 20 mill.kr. svarende til 12,6% af afdelingens samlede udlån.

Der er i regnskabsåret tilbageført hensættelser til et beløb af 312.497 kr.

De samlede hensættelser andrager 3.990.205 kr.

**Resultat**

Årets nettoresultat udgør i henhold til efterstående resultatopgørelse 3.072.979 kr. Resultatet er overført til Administrationsfonden. Der er pr. 31.12.2021 overført 3.000.000 kr. til Administrationsfonden fra Reservefonden.

**Egenkapital**

Afdelingens egenkapital udgjorde pr. 31.12.2021 66,9 mill.kr. og er således øget med 3,1 mill.kr. i forhold til egenkapitalen pr. 31.12.2020.

Egenkapitalen dækker 42,2% af afdelingens samlede udlån.

## Resultatopgørelse for 2021 – 5. AFDELING

	2021 kr.	2020 t.kr.
Renteindtægter fra udlån	9.401.838	11.396
Renteudgifter til Arbejdernes Landsbank	5.390.598	7.058
<b>Netto renteindtægter</b>	<b>4.011.240</b>	<b>4.338</b>
<b>Udbytte, renteindtægter og kursreguleringer af aktier og obligationer</b>		
Udbytte og renteindtægter af aktier og obligationer	589	76
Kursgevinst/tab (urealiseret)	-166	0
Kursgevinst/tab (realiseret)	-287	-1
	136	75
<b>Resultat af finansielle poster</b>	<b>4.011.376</b>	<b>4.413</b>
<b>Omkostninger</b>		
Tilskud til administrationsudgifter	700.000	1.700
Gebyrer	2.345	2
	702.345	1.702
<b>Tab og hensættelser</b>		
Hensættelser	-312.497	-162
Afskrivninger	725.119	680
Indgået på tidligere afskrevne fordringer	-176.570	-339
	236.052	179
<b>Årets resultat</b>	<b>3.072.979</b>	<b>2.532</b>
<b>Resultatfordeling</b>		
Fra Reservefond	-3.000.000	0
Til Administrationsfond	6.072.979	2.532
	3.072.979	2.532

**Balance pr. 31.12.2021 – 5. AFDELING**

<u>Note</u>		<b>2021 kr.</b>	<b>2020 t.kr.</b>
	<b>Aktiver</b>		
1	Udlån	158.724.477	181.729
2	Andre tilgodehavender	138	1
3	Aktier og obligationer	510.883	512
	<b>Aktiver i alt</b>	<b>159.235.498</b>	<b>182.242</b>
	<b>Passiver</b>		
4	Gæld til Arbejdernes Landsbank	92.283.740	118.363
	<b>Gældsforpligtelser</b>	<b>92.283.740</b>	<b>118.363</b>
	Reservefond	20.000.000	23.000
	Administrationsfond	46.951.758	40.879
	<b>Egenkapital</b>	<b>66.951.758</b>	<b>63.879</b>
	<b>Passiver i alt</b>	<b>159.235.498</b>	<b>182.242</b>

## Noter

### 1. Udlån

En eventuel saldo på udlægskontoen medregnes i det samlede udlån. Udlægskontoen anvendes som mellemregningskonto ved fejlagtigt modtagne ydelser på indfrieede lån, indfrielse af eksterne udlæg, samt ved differencer i beløb fra de noterende myndigheder.

### 2. Andre tilgodehavender

Tilgodehavende obligationsrenter	138
	<b>138</b>

### 3. Aktier og obligationer

Beholdningen består af følgende papirer

	<u>Nominel</u>	<u>Kursværdi</u>
Aktier Arbejdernes Landsbank	500.000	500.000
6% DLR Kredit 43S A 2032	3.848	4.540
6% Totalkredit 111C 2032	5.444	6.343
	<b>509.292</b>	<b>510.883</b>

### 4. Gæld til Arbejdernes Landsbank

Det maksimale træk på afdelingens långiver kunne pr. 31.12.2021 udgøre 150 mill.kr.

**TJENESTEMÆNDENES LÅNEFORENING  
PENSIONSFONDEN  
LEDELSESBERETNING FOR REGNSKABSÅRET 2021**

**Udlån**

Antal etablerede lån i 2021: 0

Samlet udlånssum i 2021: 0 kr.

**Fonds**

Afdelingen kunne i 2021 notere et urealiseret kurstab på 66.368 kr.

Beholdningen pr. 31.12.2021 er specificeret under noter til årsrapporten.

**Resultat**

Årets nettoresultat udgør i henhold til efterstående resultatopgørelse 3.224.584 kr. Resultatet er overført til Pensionsfonden.

## Resultatopgørelse for 2021 – PENSIONSFDNDEN

	2021 kr.	2020 t.kr.
Renteindtægter fra udlån	12.972	17
Renteudgifter til Danske Bank	2.449	2
<b>Netto renteindtægter</b>	<b>10.523</b>	<b>15</b>
<b>Udbytte, renteindtægter og kursreguleringer af aktier og obligationer</b>		
Udbytte og renteindtægter af aktier og obligationer	265.144	181
Kursgevinst/tab (urealiseret)	-66.368	-88
Kursgevinst/tab (realiseret)	0	-335
Afkast pensionsdepot	111.246	126
	310.022	-116
<b>Resultat af finansielle poster</b>	<b>320.545</b>	<b>-101</b>
<b>Omkostninger</b>		
Tilskud til administrationsudgifter	1.500.000	300
Pensionsbidrag	0	216
Gebyrer	3.942	3
Regulering pensionshensættelse	-4.407.981	126
	-2.904.039	645
<b>Årets resultat</b>	<b>3.224.584</b>	<b>-746</b>
<b>Resultatfordeling</b>		
Til Pensionsfond	3.224.584	-746
	3.224.584	-746

**Balance pr. 31.12.2021 – PENSIONSFONDEN**

Note		2021 kr.	2020 t.kr.
	<b>Aktiver</b>		
	Indestående i Danske Bank	0	68
	Udlån	227.319	662
1	Aktier og obligationer	4.085.663	4.152
2	Indestående depotkonto	4.519.227	4.408
	<b>Aktiver i alt</b>	<b>8.832.209</b>	<b>9.290</b>
	<b>Passiver</b>		
3	Gæld til Danske Bank	725.178	0
	<b>Gældsforpligtelser</b>	<b>725.178</b>	<b>4.408</b>
	Pensionsforpligtelse	0	4.408
	<b>Hensættelser</b>	<b>0</b>	<b>4.408</b>
	Pensionsfond	8.107.031	4.882
	<b>Egenkapital</b>	<b>8.107.031</b>	<b>4.882</b>
	<b>Passiver i alt</b>	<b>8.832.209</b>	<b>9.290</b>

## Noter

### 1. Aktier og obligationer

Beholdningen består af følgende papirer

	<u>Nominel</u>	<u>Kursværdi</u>
Danske Invest Nye Markeder Obligationer	1.160.200	1.198.397
Danske Invest Global Indeks	254.200	359.064
Danske Invest Danmark	96.300	212.077
SAS AB FRN PERP/CALL	1.458.600	871.800
C WorldWide Globale Aktier	143.400	1.444.325
	<u>3.112.700</u>	<u>4.085.663</u>

### 2. Indestående depotkonto/Pensionsforpligtelse

Indestående på depotkonto i Danica lå til sikkerhed for en eventuel pensionsforpligtelse over for tidligere ansat direktør. Reguleringer som følge af bevægelser i pensionsdepotet indregnes over resultatopgørelsen. Da der ikke længere er nulevende tidligere ansatte direktører, er pensionsforpligtelsen ophørt og hensættelsen indtægtsført over resultatopgørelsen.

### 3. Gæld til Danske Bank

Bankkontoen benyttes i forbindelse med personalelånsordningen.



### Jørn Rise Andersen

PID: 9208-2002-2-624539004221 NEM ID  
Tidspunkt for underskrift: 03-03-2022 kl.: 09:19:51  
Underskrevet med NemID

### Henrik Horup

PID: 9208-2002-2-493757370403 NEM ID  
Tidspunkt for underskrift: 04-03-2022 kl.: 12:03:29  
Underskrevet med NemID

### Thomas Andreassen

PID: 9208-2002-2-424265542402 NEM ID  
Tidspunkt for underskrift: 03-03-2022 kl.: 09:36:06  
Underskrevet med NemID

### Niels Henrik Tønning

PID: 9208-2002-2-354587420778 NEM ID  
Tidspunkt for underskrift: 03-03-2022 kl.: 12:17:49  
Underskrevet med NemID

### Hanne Fritze Pontoppidan

PID: 9208-2002-2-357914055234 NEM ID  
Tidspunkt for underskrift: 03-03-2022 kl.: 09:40:57  
Underskrevet med NemID

### Heino Kegel

PID: 9208-2002-2-710965662112 NEM ID  
Tidspunkt for underskrift: 03-03-2022 kl.: 11:27:27  
Underskrevet med NemID

### Dzevad Ramic

PID: 9208-2002-2-465370359397 NEM ID  
Tidspunkt for underskrift: 04-03-2022 kl.: 07:33:04  
Underskrevet med NemID

### Bo Yde Sørensen

PID: 9208-2002-2-234590177930 NEM ID  
Tidspunkt for underskrift: 04-03-2022 kl.: 08:48:36  
Underskrevet med NemID

This document is signed with esignatur. Embedded in the document is the original agreement document and a signed data object for each signatory. The signed data object contains a mathematical hash value calculated from the original agreement document, which secures that the signatures is related to precisely this document only. Prove for the originality and validity of signatures can always be lifted as legal evidence.

The document is locked for changes and all cryptographic signature certificates are embedded in this PDF. The signatures therefore comply with all public recommendations and laws for digital signatures. With esignatur's solution, it is ensured that all European laws are respected in relation to sensitive information and valid digital signatures. If you would like more information about digital documents signed with esignatur, please visit our website at [www.esignatur.dk](http://www.esignatur.dk).

## Dorte Lange

PID: 9208-2002-2-108636840474 NEM ID  
Tidspunkt for underskrift: 06-03-2022 kl.: 15:55:12  
Underskrevet med NemID

## Jesper Korsgaard Hansen

PID: 9208-2002-2-515302027165 NEM ID  
Tidspunkt for underskrift: 03-03-2022 kl.: 13:24:05  
Underskrevet med NemID

## Kim Østerbye

PID: 9208-2002-2-039906715188 NEM ID  
Tidspunkt for underskrift: 07-03-2022 kl.: 09:08:20  
Underskrevet med NemID

## Karina Ohlrich

PID: 9208-2002-2-323838561770 NEM ID  
Tidspunkt for underskrift: 07-03-2022 kl.: 09:13:33  
Underskrevet med NemID

## Lars Andersen

PID: 9208-2002-2-163091236209 NEM ID  
Tidspunkt for underskrift: 07-03-2022 kl.: 10:13:37  
Underskrevet med NemID